

第3回 松前町水道事業経営審議会
水道料金改定の流れ及び料金改定案について

令和6年2月1日(木)

□ 前回までのおさらい

令和4年12月19日開催

第1回 『水道事業の概要及び取組状況について』、『水道事業の経営状況について』

- 水の供給にかかる費用を給水収益で賄っておらず、民間企業であれば倒産の危機。
- 水道事業にかかる費用は、給水収益によって賄うことが原則であり、安定的な給水を行うためには、更新投資等に充てる財源の確保も考慮した適切な料金設定を行う必要がある。
- 県内20市町のうち、松前町の水道料金が最も低い。(家庭用20m³あたり)

令和5年3月13日開催

第2回 『令和4年度決算見込み、令和5年度予算(案)及び前回の質問に対する回答について』

- 令和4年度松前町水道事業会計決算見込み及び令和5年度松前町水道事業会計予算
- 水道料金の徴収方法、料金未収金の推移表、料金回収率の計算及び経営健全化の主な取組など

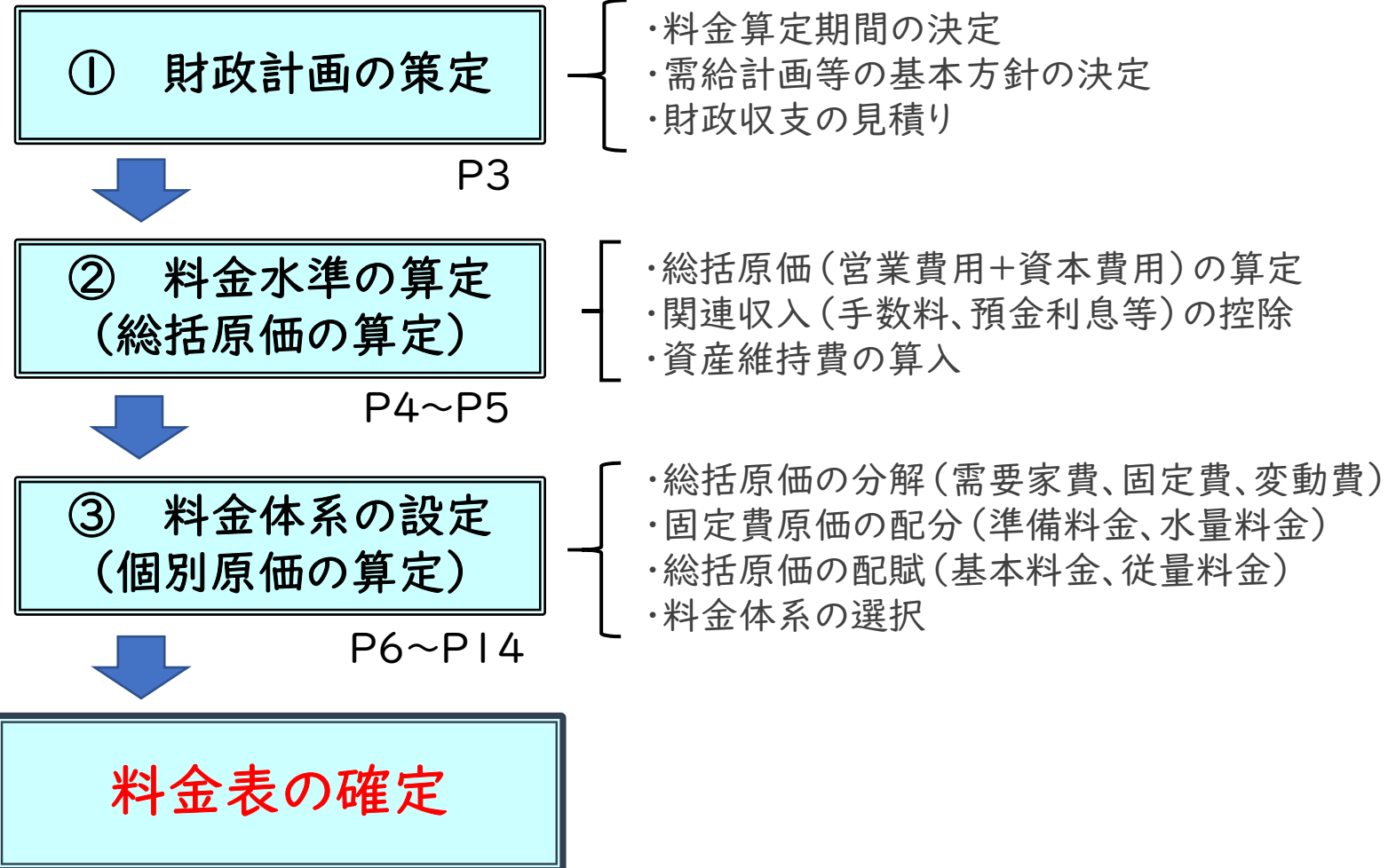
『財政収支見通し及び料金設定について』

- 水道事業経営の基本原則、水道料金の決定原則及び水道料金の検討の流れ
- 現行料金の場合の財政収支の現状と今後の見通し
- 現行料金体系の説明と計算例

■ I 水道料金改定の流れについて

料金改定案の検討手順

(公社)日本水道協会発行の「水道料金算定要領」及び「水道料金改定業務の手引き」により実施



① 財政計画の策定

財政収支見通し(現行料金の場合)

※算定期間は令和7年度～11年度

R 7～R11 料金以外の収益計 211,392千円

R 7～R11 料金収入計 1,786,760千円

(単位:千円)

年 度		R2	R3	R4	R5	R6	R7	R8	R9	R10	R11	R12	R13	
区 分		(決算)	(決算)	(決算)										
収 益 的 収 入	1. 営業収益 (A)	382,067	373,215	363,462	363,935	362,844	362,029	361,214	360,399	359,584	358,769	357,954	357,139	
	(1) 料金収入	372,370	369,970	360,605	360,644	359,821	358,998	358,175	357,352	356,529	355,706	354,883	354,060	
	(2) 受託工事収益 (B)	124	140	108	115	115	115	115	115	115	115	115	115	
	(3) その他	9,573	3,105	2,749	3,176	2,908	2,916	2,924	2,932	2,940	2,948	2,956	2,964	
	2. 営業外収益	40,184	39,682	42,988	39,897	35,484	32,985	42,711	41,135	40,117	39,209	38,752	38,603	
	(1) 補助金	0	0	260	240	240	240	240	240	240	240	240	240	
	他会計補助金	0	0	260	240	240	240	240	240	240	240	240	240	
	その他補助金	0	0	0	0	0	0	0	0	0	0	0	0	
	(2) 長期前受金戻入	33,024	33,524	36,153	34,440	30,092	27,593	37,319	35,743	34,725	33,817	33,360	33,211	
	(3) その他	7,160	6,158	6,575	5,217	5,152	5,152	5,152	5,152	5,152	5,152	5,152	5,152	
	収入計 (C)	422,251	412,897	406,450	403,832	398,328	395,014	403,925	401,534	399,701	397,978	396,706	395,742	
	収 益 的 支 出	1. 営業費用	377,318	390,744	373,023	376,014	362,794	358,676	460,191	464,773	475,103	431,677	442,398	442,416
		(1) 職員給与費	32,182	22,426	29,561	45,216	40,000	40,000	40,000	40,000	40,000	40,000	40,000	40,000
(2) 経費		137,910	166,164	143,097	159,948	160,050	162,725	185,090	182,090	215,090	176,090	185,090	182,090	
動力費		25,534	26,974	34,630	46,635	46,635	46,635	60,000	60,000	60,000	60,000	60,000	60,000	
修繕費		26,581	55,923	28,134	31,733	31,000	31,000	31,000	31,000	61,000	31,000	31,000	31,000	
材料費		0	45	0	90	90	90	90	90	90	90	90	90	
その他		85,795	83,222	80,333	81,490	82,325	85,000	94,000	91,000	94,000	85,000	94,000	91,000	
(3) 減価償却費		207,226	202,154	200,365	170,850	162,744	155,951	235,101	242,683	220,013	215,587	217,308	220,326	
2. 営業外費用		47,721	45,556	42,877	40,745	49,380	58,906	70,776	72,221	70,804	69,146	67,468	65,786	
(1) 支払利息		47,721	45,556	42,877	40,745	49,380	58,906	70,776	72,221	70,804	69,146	67,468	65,786	
(2) その他		0	0	0	0	0	0	0	0	0	0	0	0	
支出計 (D)		425,039	436,300	415,900	416,759	412,174	417,582	530,967	536,994	545,907	500,823	509,866	508,202	
経常損益 (C)-(D) (E)		△ 2,788	△ 23,403	△ 9,450	△ 12,927	△ 13,846	△ 22,568	△ 127,042	△ 135,460	△ 146,206	△ 102,845	△ 113,160	△ 112,460	
特別利益 (F)	166	0	0	0	0	0	0	0	0	0	0	0		
特別損失 (G)	434	169	1,533	0	0	0	0	0	0	0	0	0		
特別損益 (F)-(G) (H)	△ 268	△ 169	△ 1,533	0	0	0	0	0	0	0	0	0		
当年度純利益(又は純損失) (E)+(H)	△ 3,056	△ 23,572	△ 10,983	△ 12,927	△ 13,849	△ 22,568	△ 127,042	△ 135,460	△ 146,206	△ 102,845	△ 113,160	△ 112,460		
繰越利益剰余金又は累積欠損金 (I)	126,021	102,450	91,467	78,540	64,694	42,126	△ 84,916	△ 220,376	△ 366,582	△ 469,427	△ 582,587	△ 695,047		

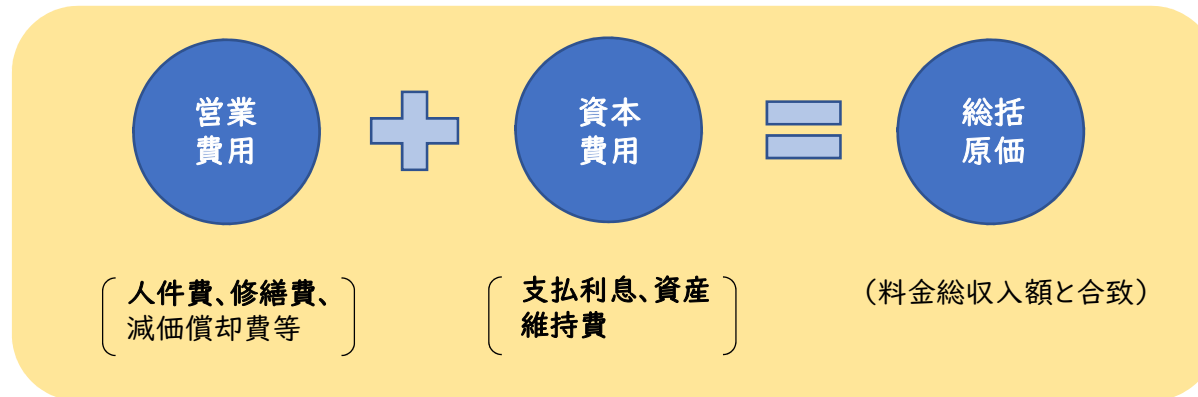
R7～R11 支出計(原価) 2,532,273千円

② 料金水準の算定（総括原価の算定）

財政計画の収支見通しから料金算定の基礎となる費用を積算し、料金水準を決定する。
ここでは、水道料金に求められる「適正な原価」を算出するために、財政計画から営業費用及び資本費用を計上する。

これらの費用を合わせた総括原価を算出し、総括原価と料金収入の総額が一致するように料金を設定する。

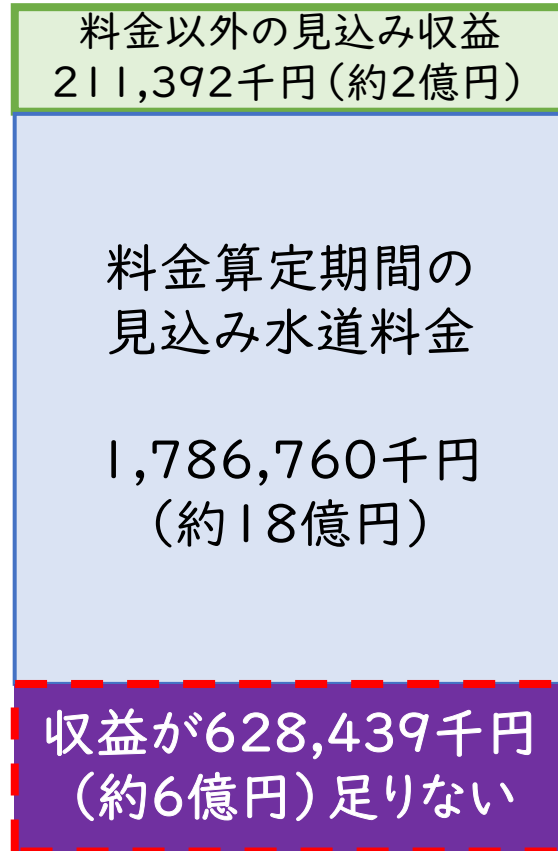
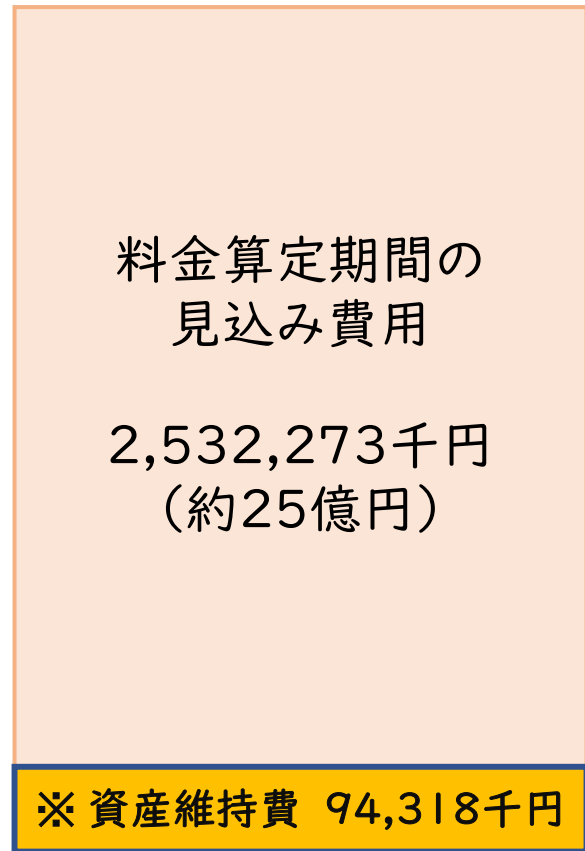
料金水準（総括原価）の算定方式



料金算定期間の総括原価 (R7~R11 5年間)

総括原価 2,626,591千円
(約26億円)

収益 1,998,152千円
(約20億円)



※ 資産維持費
水道施設の計画的な更新等
の原資として確保する費用

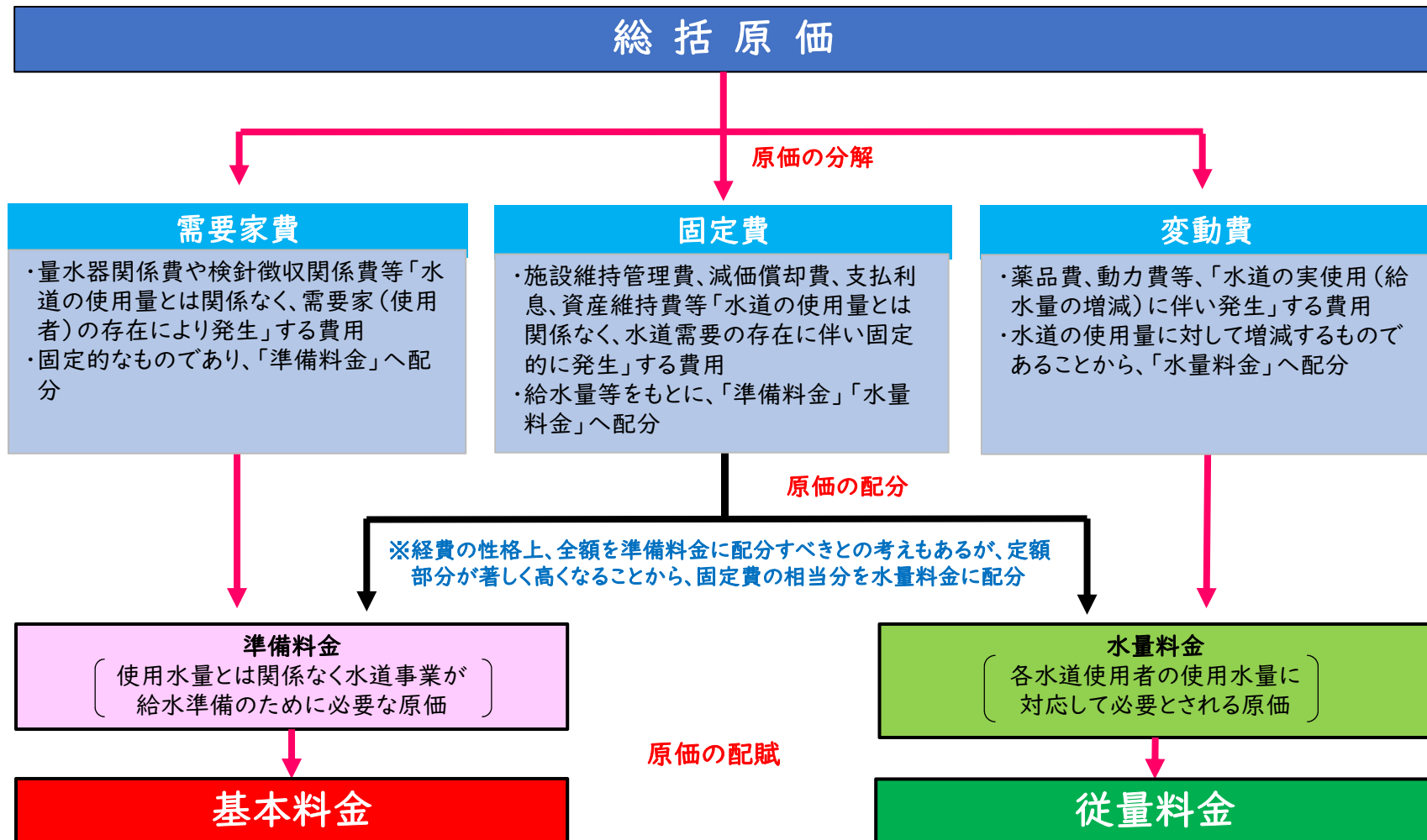
料金改定により回収が
必要となる部分

628,439千円 (約6億円) の収益増には、約35.2%の料金改定が必要となる。

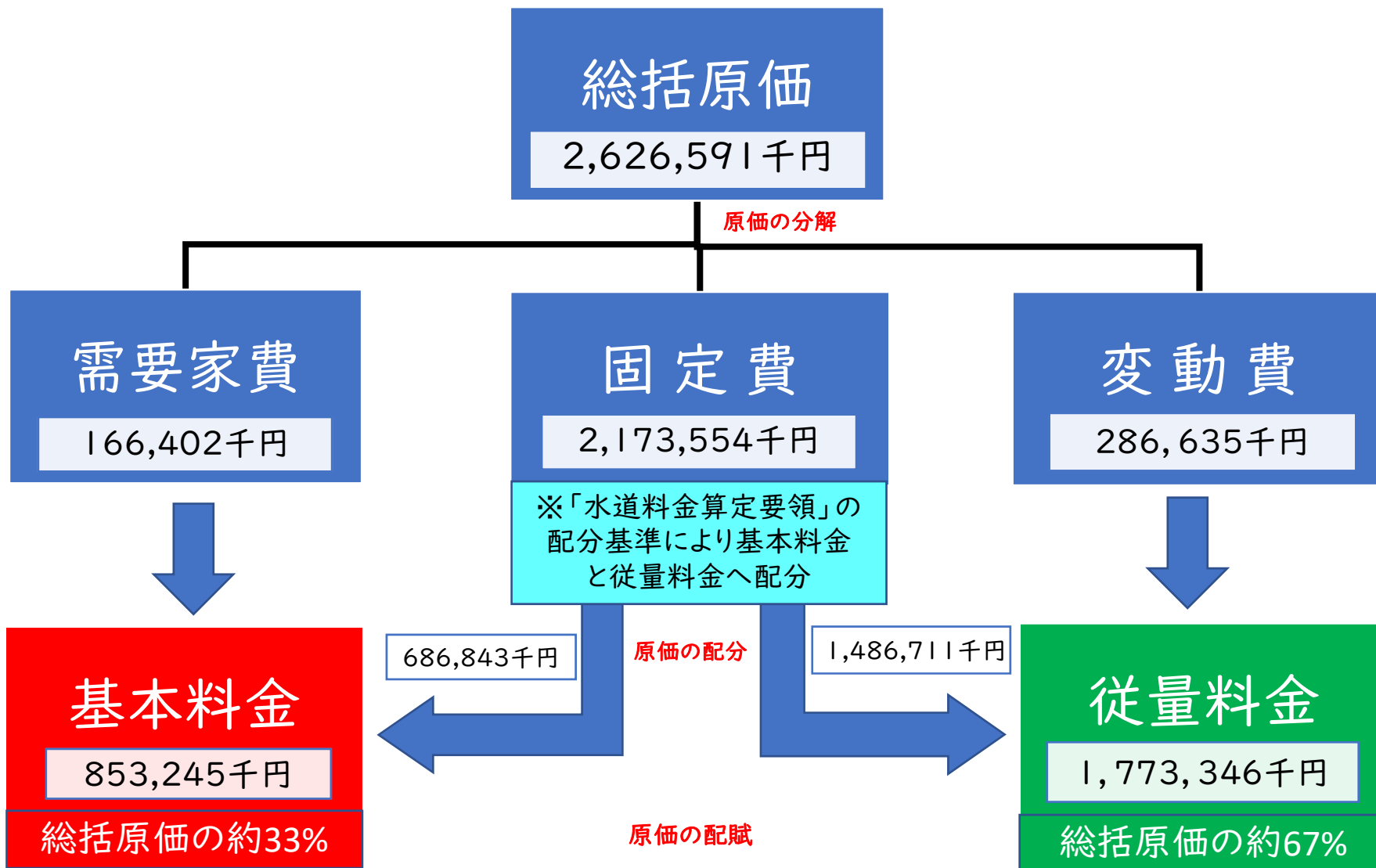
③ 料金体系の設定（個別原価の算定）

総括原価の分解から料金体系への配賦^{はいふ}の手順

基本となる料金体系を決定し、「総括原価」を性質ごとに分解（需要家費、固定費、変動費）した上で、個々のサービスの供給に基づく客観的な原価をもとに、各使用者群や使用水量へ配分する（個別原価主義）ことで、水道料金を算定する。



総括原価の分解から配賦 ~料金算定期間(R7~R11 5年間)の総括原価~



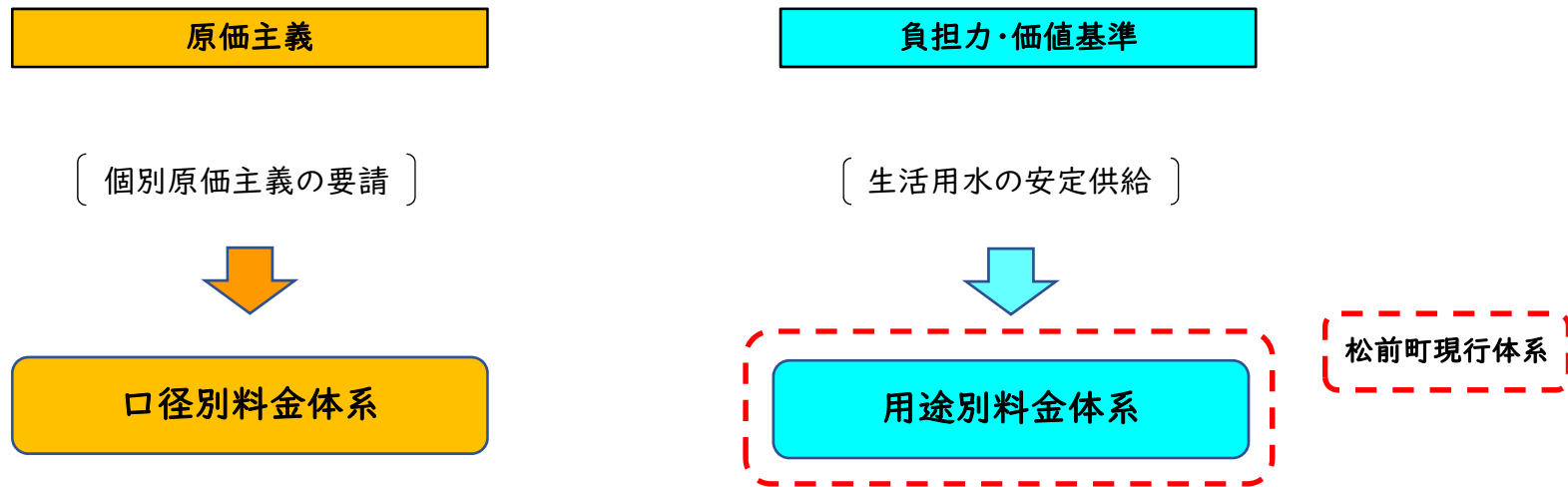
料金体系の類型

一般的な水道料金体系は、水道の使用水量の有無に関係なく、いつでも安全でおいしい水を供給できる体制を維持するため、固定的にかかる経費として負担してもらう「基本料金」と、使用した水量に応じて必要となる経費として負担してもらう「従量料金」から構成される「二部料金制」を採用している。



種別	定義	対象となる経費
基本料金	使用水量の有無に関わらず水道メーター口径や用途に応じて、水道使用者に負担してもらう料金	水道メーター設置費 検針徴収経費 等
従量料金	使用水量に応じて、水道使用者に負担してもらう料金	薬品費、動力費 等

料金体系（口径別・用途別）



料金体系	詳細内容	料金体系理由
口径別料金体系	水道メーターの口径別に料金を設定する方法	大きな口径のメーターを付けている使用者は、一度に多くの水を使うことができることから、口径が大きいほど水道施設の費用を多く負担すべきであると考え、一般的に基本料金や従量料金を高く設定している。
用途別料金体系	水道の用途別に料金を設定する方法	水道の用途を生活用（一般家庭）や業務・営業用などに分け、それぞれの水道使用者によって基本料金や従量料金を変えるもので、一般的には生活用に配慮した体系となっている。

現行の料金表(二部料金制・用途別・^{ていぞう}逓増型従量料金制)

(用途別)
用途によって
料金が異なる。

(逓増型)
超過水量が増えるごとに
従量料金も増加する。

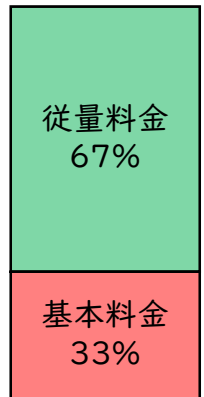
(消費税込み)

■メーター使用料

種別	区分	用途	料金			
			基本水量	基本料金	超過水量	従量料金 (1m ³ につき)
専用給水装置	計量制	家庭用	10 m ³	792.0 円	11 m ³ ~ 30 m ³	126.5 円
					31 m ³ ~ 50 m ³	139.7 円
					51 m ³ ~	155.1 円
		団体用	10 m ³	1,092.3 円	11 m ³ ~ 50 m ³	146.3 円
					51 m ³ ~ 150 m ³	159.5 円
					151 m ³ ~	173.8 円
		工業用	200 m ³	26,087.6 円	201 m ³ ~	194.7 円
営業用	10 m ³	1,108.8 円	11 m ³ ~ 50 m ³	145.2 円		
			51 m ³ ~ 150 m ³	158.4 円		
湯屋用	200 m ³	17,873.9 円	201 m ³ ~	145.2 円		
臨時用	1 m ³	178.2 円	2 m ³ ~	178.2 円		
給水共用装置	計量制	家庭用	10 m ³	664.4 円	11 m ³ ~ 30 m ³	86.9 円
					31 m ³ ~ 50 m ³	94.6 円
					51 m ³ ~	102.3 円

量水器口径	使用料(月額)
13 mm	72.6 円
20 mm	146.3 円
25 mm	156.2 円
30 mm	261.8 円
40 mm	324.5 円
50 mm	1,570.8 円
75 mm	1,885.4 円
100mm	2,618.0 円

(基本・従量料金の割合)



料金体系の設定における着眼点

1 基本料金と従量料金の割合

基本料金の割合を高くすると、水需要の増減による収入の影響が小さくなり、経営の安定性が増すが、小口使用者への負担が重くなる。一方で、従量料金の割合を高くすると、水需要の減少を招き、経営の不健全化に直結する。

このため、**使用者への影響が少ない範囲で基本料金の割合を高く設定することが重要**である。

2 松前町における現行の料金体系と使用状況（参考資料 P1～P3参照）

- ・ 二部料金制（基本料金+従量料金）を採用している。
- ・ 用途別料金体系（家庭用、団体用、工業用、営業用など7区分）を採用している。
- ・ 基本水量は10^m、超過水量は逡増型従量料金制（超過水量が増えるごとに従量料金も増加する。）を採用している。
- ・ 用途別割合では、「**家庭用**」が契約件数で約94%、使用水量で約82%、給水収益で約76%と、いずれも大部分を占めている。
- ・ メーター口径別割合では、「**口径13mm**」が契約件数で約90%、使用水量で約73%、給水収益で約68%と、いずれも大部分を占めている。
- ・ 「家庭用・13mm」のうち、契約件数約29%が基本水量10^m以下の小口使用者、約69%が11^m以上50^m以下の中間使用者、約2%が51^m以上の大口使用者となっている。



3 料金体系の選択のポイント

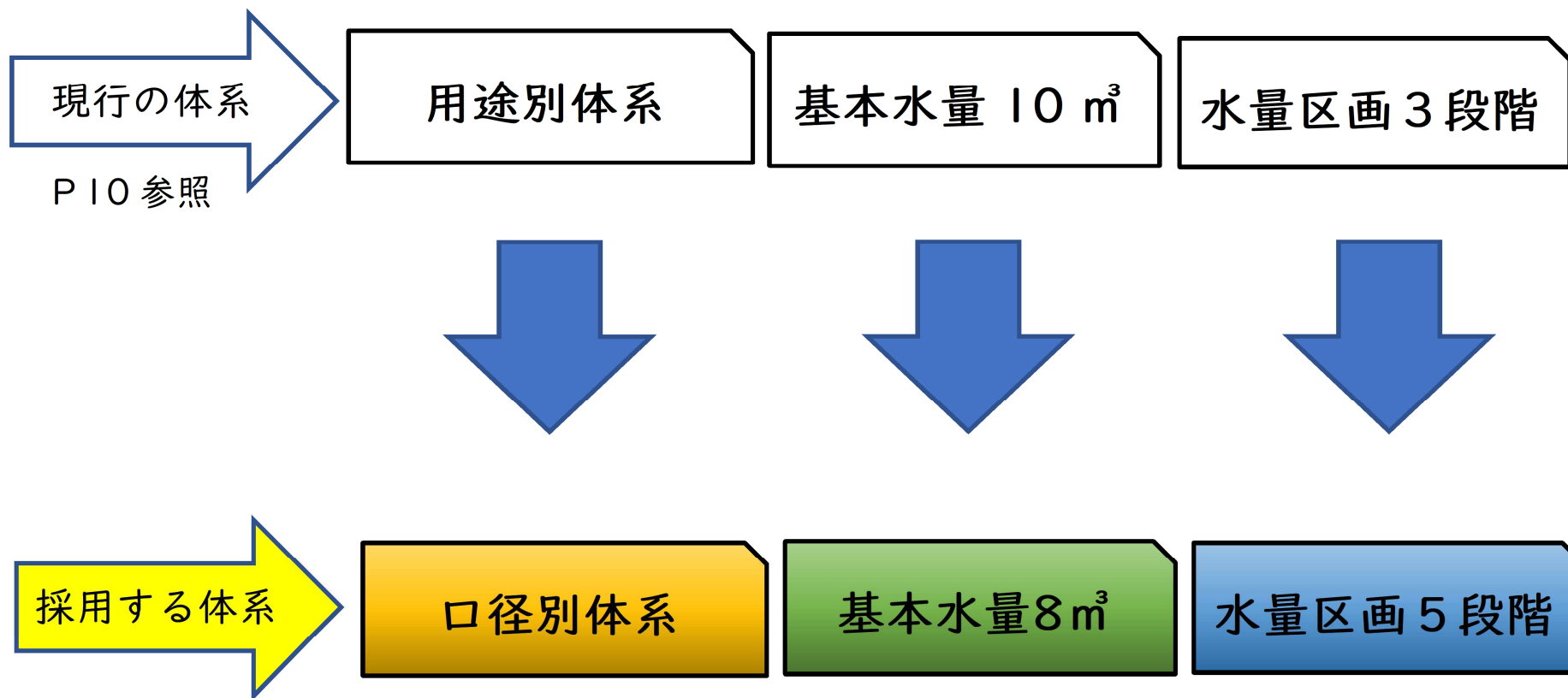
- ・ 「用途別料金体系」と「口径別料金体系」の比較検討を行う。なお、用途別については「営業用」、「団体用」、「工業用」を統合し、用途の違いによる不公平感を軽減する。
- ・ 基本料金及び基本水量並びに従量料金及び超過水量の設定は、不公平感を軽減しつつ、適切な料金体系を検討する。

料金体系の選択のポイント

料金体系の選択のポイント		
①	口径別料金体系への変更	<p>現在、本町で採用している「用途別料金体系」については、従来から広く採用されてきた体系であるが、最近の傾向としては、用途区分を従来のように家事用、団体用、営業用、工業用等に細分せず、家事用、家事以外とする事業者が増えている。一般的には家事用に配慮した体系であり、県内において約55%（全国：約30%）が採用している。</p> <p>また、「口径別料金体系」については、水道メーターの口径の違いにより、一度に使用できる水量の差に対して応分の負担を求めることができる点で公平感があり、近年、採用している事業者が増えている。水道料金算定要領において推奨されている体系であり、県内において約45%（全国：約60%）が採用している。（参考：全国約10%は「その他の料金体系」）</p> <p>今回の改定では、更なる費用負担の公平性と明確な料金体系の確保の観点から、「口径別料金体系」への変更が望ましいと考える。（各割合は令和5年4月1日現在）</p>
②	基本水量の変更	<p>基本水量制とは、公衆衛生の向上、生活環境の改善という観点から、基本料金に一定の水量を付与し、すべての使用者に対して最低限の生活用水を平等に確保するとともに、料金の低減化を図るために導入されたものである。</p> <p>近年、単身世帯の増加などにより基本水量内の使用者が増え、基本水量を越えた使用者との費用負担の公平性を確保する必要があることや、節水努力が報われないなどの課題があることから、基本水量制の廃止または縮小を実施している事業者が増えている。</p> <p>県内20事業者の基本水量制の採用状況については、本町で採用している「10㎡」は4事業者、「8㎡」は11事業者、「5㎡」は3事業者、「0㎡（廃止）」は2事業者となっており、水道料金算定要領では、料金の激変を招かないように少しずつ基本水量制の廃止に向けて進めていくことが推奨されている。</p> <p>今回の改定では、更なる費用負担の公平性の確保や激変緩和の観点から、「基本水量8㎡」への変更が望ましいと考える。</p>
③	従量料金における 超過水量の水量区画 の細分化	<p>本町の従量料金は、多くの事業者と同様に、使用水量が多くなるほど料金単価が高くなる「逦増型従量料金制」を採用している。</p> <p>現在、本町で採用している超過料金の水量区画は「3段階」であるが、細分化することにより、各水量区画に該当する使用者に対して、より使用量に応じた公平な負担を求めることができる。</p> <p>県内20事業者の水量区画の採用状況については、「7段階」と「6段階」はそれぞれ1事業者、「5段階」と「4段階」はそれぞれ2事業者、本町で採用している「3段階」は6事業者、「段階なし（単一）」は8事業者となっており、水道料金算定要領では、生活用水に対する配慮として、給水地域の需要実態に考慮し、概ね3から5段階の設定が推奨されている。</p> <p>今回の改定では、更なる費用負担の公平性の確保の観点から、「水量区画5段階」への変更が望ましいと考える。</p>
④	住民の声	<p>令和5年3月から7月にかけて開催した町政懇談会で頂いた水道料金の改定に関する主な御意見は以下のとおり。</p> <ul style="list-style-type: none"> ・水道料金の値上げは、安定供給のためには仕方ないと考えるが、急激には上げないでほしい。 ・松前町の水道料金は、県内でも安いイメージがあるため、出来るだけ維持してほしい。 ・高齢者等の小口使用者に対して配慮してほしい。

料金体系設定のシミュレーション結果(令和5年9月請求分データ)

番号	体系	用途/ 口径	基本水量	評価	判定
1	用途別	家庭用/ 事業用	0 m ³	(家庭用)・従量料金の範囲が広がるため、特に小口・中間使用者の改定率が增大する。 また、計画給水収益の大部分を契約件数の多い小口・中間使用者が賄うこととなるため、大口使用者の負担は軽減される。 (事業用)・従量料金の範囲が広がるため、特に事業用の小口使用者の改定率が增大する。 また、計画給水収益の大部分を契約件数の多い家庭用の小口・中間使用者が賄うこととなるため、事業用の中間・大口使用者の負担が激減する。	×
2			5 m ³	(家庭用)・従量料金の範囲が広がるため、基本水量0 m ³ と同様に、小口・中間使用者の改定率が增大する。 また、計画給水収益の大部分を契約件数の多い小口・中間使用者が賄うこととなるため、大口使用者の負担は軽減される。 (事業用)・従量料金の範囲が広がるため、基本水量0 m ³ と同様に、事業用の小口使用者の改定率が增大する。 また、計画給水収益の大部分を契約件数の多い家庭用の小口・中間使用者が賄うこととなるため、事業用の中間・大口使用者の負担が激減する。	×
3			8 m ³	(家庭用)・従量料金の範囲が広がる影響は少ないが、改定率は、小口使用者が大きく、中間・大口使用者は小さくなる傾向となる。 (事業用)・従量料金の範囲が広がる影響は少ないが、改定率は、小口・大口使用者が大きく、中間使用者は小さくなる傾向となる。	△
4			10 m ³ (現行)	(家庭用)・水量区画の細分化に伴う従量料金の改定により、大口使用者の負担が増える傾向となる。 (事業用)・水量区画の細分化に伴う従量料金の改定により、中間使用者の負担は減り、大口使用者の負担が増える傾向となる。	△
5	口径別	13mm 20mm 25mm 30mm 40mm 50mm 75mm 100mm	0 m ³	・従量料金の範囲が広がるため、特に小口径(13・20mm)の小口・中間使用者の改定率が增大する。 また、計画給水収益の大部分を契約件数の多い小口径(13・20mm)の小口・中間使用者が賄うこととなるため、中・大口径(25~100mm)の中間・大口使用者の負担が激減する。	×
6			5 m ³	・従量料金の範囲が広がるため、口径別の基本水量0 m ³ と同様に、小口径(13・20mm)の小口・中間使用者の改定率が增大する。 また、計画給水収益の大部分を契約件数の多い小口径(13・20mm)の小口・中間使用者が賄うこととなるため、中・大口径(25~100mm)の中間・大口使用者の負担が激減する。	×
7			8 m ³	・全口径とも中間・大口使用者の改定率が小さくなる傾向となるが、全体的には料金改定に伴う負担額は公平性が図られている。	◎
8			10 m ³	・大口径(50~100mm)の使用者の改定率が大きくなる傾向となるが、全体的には料金改定に伴う負担額は概ね公平性が図られている。	○



料金表の選定

① 全使用者バランス型 (参考資料P4、P8)

公平性を重視するため全使用者に対し負担のバランスを考慮した料金表

② 小口・中間使用者配慮型 (参考資料P5、P8)

主に生活用である口径 13 mmと 20 mmに対し、小口用(9~10 m³)の水量区画を設け超過料金を抑えるなど小口及び中間使用者に配慮した料金表

激変緩和措置について (参考資料P6、P7、P9、P10)

使用者の急激な負担増を軽減するため、財政収支の状況を踏まえて、負担感を和らげる「激変緩和措置」について検討する

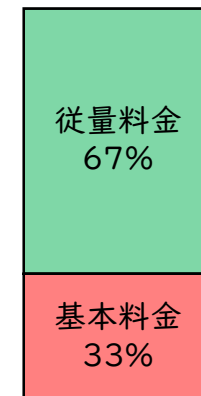
新料金表案① 全使用者バランス型 (二部料金制(メーター使用料込)・口径別・^{ていぞう}逓増型従量料金制)

口径	基本水量	基本料金	超過水量	超過料金	口径	基本水量	基本料金	超過水量	超過料金
13 mm	8	1,170	9 ~ 20	142	40 mm	8	2,320	9 ~ 50	188
			21 ~ 30	171				51 ~ 100	199
			31 ~ 50	189				101 ~ 500	211
			51 ~ 100	205				501 ~ 1,000	224
			101 ~	211				1,001 ~	238
20 mm	8	1,270	9 ~ 20	142	50 mm	8	4,700	9 ~ 50	188
			21 ~ 30	171				51 ~ 100	199
			31 ~ 50	189				101 ~ 500	211
			51 ~ 100	205				501 ~ 1,000	224
			101 ~	211				1,001 ~	238
25 mm	8	1,640	9 ~ 30	169	75 mm	8	5,660	9 ~ 50	188
			31 ~ 50	189				51 ~ 100	199
			51 ~ 100	205				101 ~ 500	211
			101 ~ 500	211				501 ~ 1,000	224
			501 ~	224				1,001 ~	238
30 mm	8	2,030	9 ~ 50	188	100 mm	8	7,550	9 ~ 50	188
			51 ~ 100	199				51 ~ 100	199
			101 ~ 500	211				101 ~ 500	211
			501 ~ 1,000	224				501 ~ 1,000	224
			1,001 ~	238				1,001 ~	238

料金改定率
約35.2%

参考資料
P4,8,9

(基本・従量料金の割合)



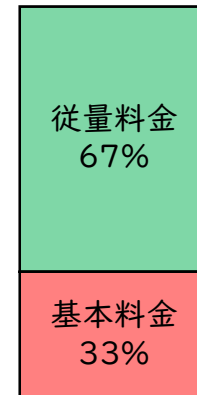
新料金表案⑧ 小口・中間使用者配慮型 (二部料金制(メーター使用料込)・口径別・逦増型従量料金制)^{ていぞう}

口径	基本水量	基本料金	超過水量	超過料金	口径	基本水量	基本料金	超過水量	超過料金
13 mm	8	1,170	9 ~ 10	55	40 mm	8	2,320	9 ~ 50	196
			11 ~ 20	158				51 ~ 100	208
			21 ~ 30	170				101 ~ 500	222
			31 ~ 50	184				501 ~ 1,000	239
			51 ~ 100	201				1,001 ~	260
			101 ~	222					
20 mm	8	1,270	9 ~ 10	55	50 mm	8	4,700	9 ~ 50	196
			11 ~ 20	158				51 ~ 100	208
			21 ~ 30	170				101 ~ 500	222
			31 ~ 50	184				501 ~ 1,000	239
			51 ~ 100	201				1,001 ~	260
			101 ~	222					
25 mm	8	1,640	9 ~ 30	179	75 mm	8	5,660	9 ~ 50	196
			31 ~ 50	196				51 ~ 100	208
			51 ~ 100	208				101 ~ 500	222
			101 ~ 500	222				501 ~ 1,000	239
			501 ~	239				1,001 ~	260
30 mm	8	2,030	9 ~ 50	196	100 mm	8	7,550	9 ~ 50	196
			51 ~ 100	208				51 ~ 100	208
			101 ~ 500	222				101 ~ 500	222
			501 ~ 1,000	239				501 ~ 1,000	239
			1,001 ~	260				1,001 ~	260

料金改定率
約35.2%

参考資料
P5,8,10

(基本・従量料金の割合)



改定後の財政収支見通し① ((仮定)令和7年度から約35.2%改定)

料金収入 約6.3億円増

料金以外の見込み収益計 211,392千円

R7~R11 料金収入計 2,415,199千円

(単位:千円)

区 分		年 度	R2	R3	R4	R5	R6	R7	R8	R9	R10	R11	R12	R13
		(決 算)	(決 算)	(決 算)										
収 益 的 収 入	1. 営 業 収 益 (A)	382,067	373,215	363,462	363,935	362,844	488,296	487,191	486,087	484,982	483,878	482,773	481,669	
	(1) 料 金 収 入	372,370	369,970	360,605	360,644	359,821	485,265	484,152	483,040	481,927	480,815	479,702	478,590	
	(2) 受 託 工 事 収 益 (B)	124	140	108	115	115	115	115	115	115	115	115	115	
	(3) そ の 他	9,573	3,105	2,749	3,176	2,908	2,916	2,924	2,932	2,940	2,948	2,956	2,964	
	2. 営 業 外 収 益	40,184	39,682	42,988	39,897	35,484	32,985	42,711	41,135	40,117	39,209	38,752	38,603	
	(1) 補 助 金	0	0	260	240	240	240	240	240	240	240	240	240	
	他 会 計 補 助 金	0	0	260	240	240	240	240	240	240	240	240	240	
	そ の 他 補 助 金	0	0	0	0	0	0	0	0	0	0	0	0	
	(2) 長 期 前 受 金 戻 入	33,024	33,524	36,153	34,440	30,092	27,593	37,319	35,743	34,725	33,817	33,360	33,211	
	(3) そ の 他	7,160	6,158	6,575	5,217	5,152	5,152	5,152	5,152	5,152	5,152	5,152	5,152	
	収 入 計 (C)	422,251	412,897	406,450	403,832	398,328	521,281	529,902	527,222	525,099	523,087	521,525	520,272	
	1. 営 業 費 用	377,318	390,744	373,023	376,014	362,794	358,676	460,191	464,773	475,103	431,677	442,398	442,416	
	(1) 職 員 給 与 費	32,182	22,426	29,561	45,216	40,000	40,000	40,000	40,000	40,000	40,000	40,000	40,000	
	(2) 経 費	137,910	166,164	143,097	159,948	160,050	162,725	185,090	182,090	215,090	176,090	185,090	182,090	
動 力 費	25,534	26,974	34,630	46,635	46,635	46,635	60,000	60,000	60,000	60,000	60,000	60,000		
修 繕 費	26,581	55,923	28,134	31,733	31,000	31,000	31,000	31,000	31,000	31,000	31,000	31,000		
材 料 費	0	45	0	90	90	90	90	90	90	90	90	90		
そ の 他	85,795	83,222	80,333	81,490	82,325	85,000	94,000	91,000	94,000	85,000	94,000	91,000		
(3) 減 価 償 却 費	207,226	202,154	200,365	170,850	162,744	155,951	235,101	242,683	220,013	215,587	217,308	220,326		
2. 営 業 外 費 用	47,721	45,556	42,877	40,745	49,380	58,906	70,776	72,221	70,804	69,146	67,468	65,786		
(1) 支 払 利 息	47,721	45,556	42,877	40,745	49,380	58,906	70,776	72,221	70,804	69,146	67,468	65,786		
(2) そ の 他	0	0	0	0	0	0	0	0	0	0	0	0		
支 出 計 (D)	425,039	436,300	415,900	416,759	412,174	417,582	530,967	536,994	545,907	500,823	509,866	508,202		
経 常 損 益 (C)-(D) (E)	△ 2,788	△ 23,403	△ 9,450	△ 12,927	△ 13,846	103,699	△ 1,065	△ 9,772	△ 20,808	22,264	11,659	12,070		
特 別 利 益 (F)	166	0	0	0	0	0	0	0	0	0	0	0		
特 別 損 失 (G)	434	169	1,533	0	0	0	0	0	0	0	0	0		
特 別 損 益 (F)-(G) (H)	△ 268	△ 169	△ 1,533	0	0	0	0	0	0	0	0	0		
当 年 度 純 利 益 (又 は 純 損 失) (E)+(H)	△ 3,056	△ 23,572	△ 10,983	△ 12,927	△ 13,849	103,699	△ 1,065	△ 9,772	△ 20,808	22,264	11,659	12,070		
繰 越 利 益 剰 余 金 又 は 累 積 欠 損 金 (I)	126,021	102,450	91,467	78,540	64,694	168,393	167,328	157,556	136,748	159,012	170,671	182,741		

R7~R11 当年度純利益計 94,318千円

R7~R11 支出計 (原価) 2,532,273千円

改定後の財政収支見通し② (激変緩和措置 (仮定) 令和7年度から約25%改定、令和9年度から約35.2%改定)

料金収入約5.6億円増

料金以外の見込み収益計 211,392千円

R7~R11 料金収入計 2,342,249千円

(単位:千円)

区 分		年 度	R2	R3	R4	R5	R6	R7	R8	R9	R10	R11	R12	R13
		(決 算)	(決 算)	(決 算)										
收 益	1. 営 業 収 益 (A)	382,067	373,215	363,462	363,935	362,844	451,779	450,758	486,087	484,982	483,878	482,773	481,669	
	(1) 料 金 収 入	372,370	369,970	360,605	360,644	359,821	448,748	447,719	483,040	481,927	480,815	479,702	478,590	
	(2) 受 託 工 事 収 益 (B)	124	140	108	115	115	115	115	115	115	115	115	115	
	(3) そ の 他	9,573	3,105	2,749	3,176	2,908	2,916	2,924	2,932	2,940	2,948	2,956	2,964	
	2. 営 業 外 収 益	40,184	39,682	42,988	39,897	35,484	32,985	42,711	41,135	40,117	39,209	38,752	38,603	
	(1) 補 助 金	0	0	260	240	240	240	240	240	240	240	240	240	
	他 会 計 補 助 金	0	0	260	240	240	240	240	240	240	240	240	240	
	そ の 他 補 助 金	0	0	0	0	0	0	0	0	0	0	0	0	
	(2) 長 期 前 受 金 戻 入	33,024	33,524	36,153	34,440	30,092	27,593	37,319	35,743	34,725	33,817	33,360	33,211	
	(3) そ の 他	7,160	6,158	6,575	5,217	5,152	5,152	5,152	5,152	5,152	5,152	5,152	5,152	
	収 入 計 (C)	422,251	412,897	406,450	403,832	398,328	484,764	493,469	527,222	525,099	523,087	521,525	520,272	
	的 収 益	1. 営 業 費 用	377,318	390,744	373,023	376,014	362,794	358,676	460,191	464,773	475,103	431,677	442,398	442,416
		(1) 職 員 給 与 費	32,182	22,426	29,561	45,216	40,000	40,000	40,000	40,000	40,000	40,000	40,000	40,000
(2) 経 費		137,910	166,164	143,097	159,948	160,050	162,725	185,090	182,090	215,090	176,090	185,090	182,090	
動 力 費		25,534	26,974	34,630	46,635	46,635	46,635	60,000	60,000	60,000	60,000	60,000	60,000	
修 繕 費		26,581	55,923	28,134	31,733	31,000	31,000	31,000	31,000	31,000	31,000	31,000	31,000	
材 料 費		0	45	0	90	90	90	90	90	90	90	90	90	
そ の 他		85,795	83,222	80,333	81,490	82,325	85,000	94,000	91,000	94,000	85,000	94,000	91,000	
(3) 減 価 償 却 費		207,226	202,154	200,365	170,850	162,744	155,951	235,101	242,683	220,013	215,587	217,308	220,326	
2. 営 業 外 費 用		47,721	45,556	42,877	40,745	49,380	58,906	70,776	72,221	70,804	69,146	67,468	65,786	
(1) 支 払 利 息		47,721	45,556	42,877	40,745	49,380	58,906	70,776	72,221	70,804	69,146	67,468	65,786	
(2) そ の 他		0	0	0	0	0	0	0	0	0	0	0	0	
支 出 計 (D)		425,039	436,300	415,900	416,759	412,174	417,582	530,967	536,994	545,907	500,823	509,866	508,202	
経 常 損 益 (C)-(D) (E)		△ 2,788	△ 23,403	△ 9,450	△ 12,927	△ 13,846	67,182	△ 37,498	△ 9,772	△ 20,808	22,264	11,659	12,070	
特 別 利 益 (F)	166	0	0	0	0	0	0	0	0	0	0	0		
特 別 損 失 (G)	434	169	1,533	0	0	0	0	0	0	0	0	0		
特 別 損 益 (F)-(G) (H)	△ 268	△ 169	△ 1,533	0	0	0	0	0	0	0	0	0		
当 年 度 純 利 益 (又 は 純 損 失) (E)+(H)	△ 3,056	△ 23,572	△ 10,983	△ 12,927	△ 13,849	67,182	△ 37,498	△ 9,772	△ 20,808	22,264	11,659	12,070		
繰 越 利 益 剰 余 金 又 は 累 積 欠 損 金 (I)	126,021	102,450	91,467	78,540	64,694	131,876	94,378	84,606	63,798	86,062	97,721	109,791		

R7~R11 当年度純利益計 21,368千円

R7~R11 支出計 (原価) 2,532,273千円

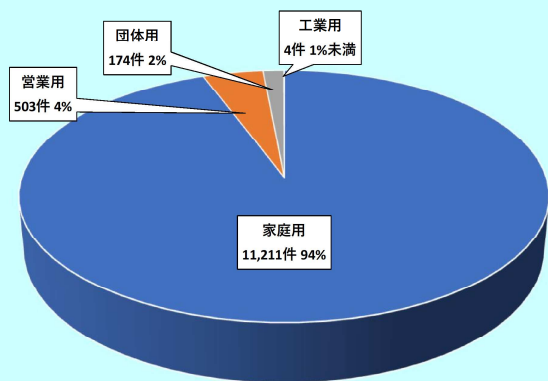
第3回 松前町水道事業経営審議会

参考資料

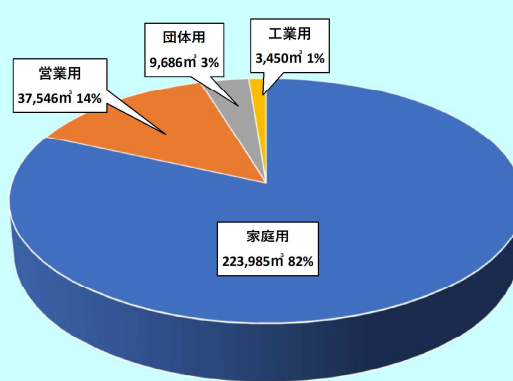
【資料P11】 現行の用途別・口径別における契約件数・使用水量・給水収益のデータ

(令和5年9月請求分)

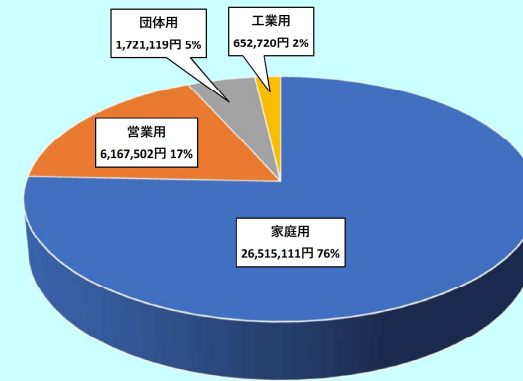
<用途別契約件数割合> (総件数: 11,892件)



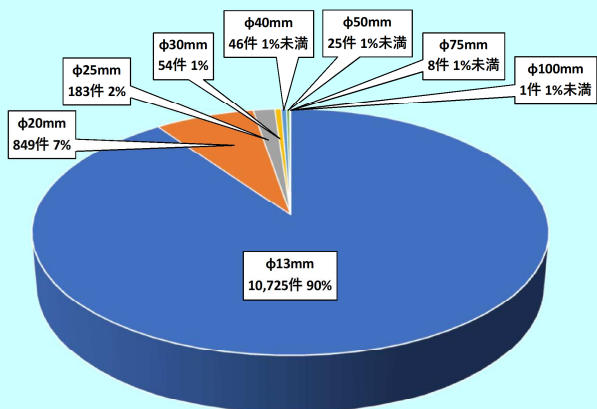
<用途別使用水量割合> (総使用水量: 274,667m³)



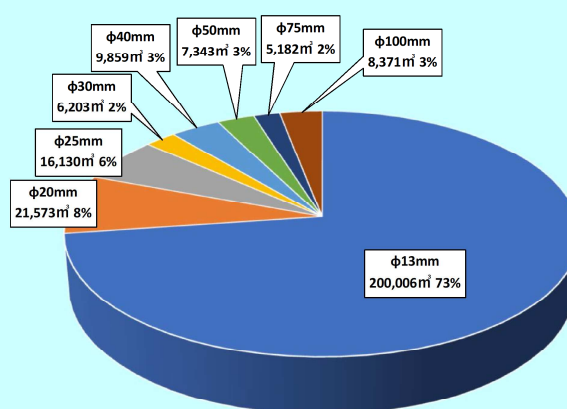
<用途別給水収益割合> (税込合計金額: 35,056,452円)



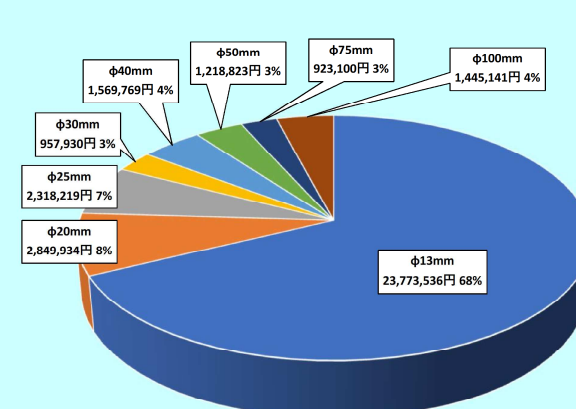
<口径別契約件数割合> (総件数: 11,892件)



<口径別使用水量割合> (総使用水量: 274,667m³)



<口径別給水収益割合> (税込合計金額: 35,056,452円)

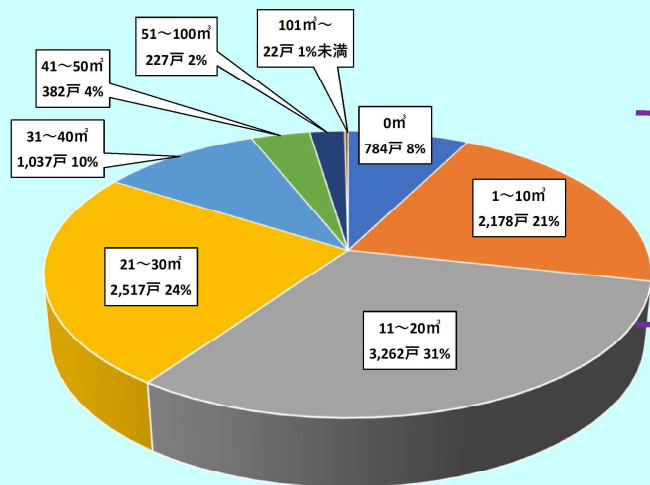


【資料P11】 現行の家庭用・13mmにおける段階別の戸数・使用水量のデータ

〔令和5年9月請求分〕

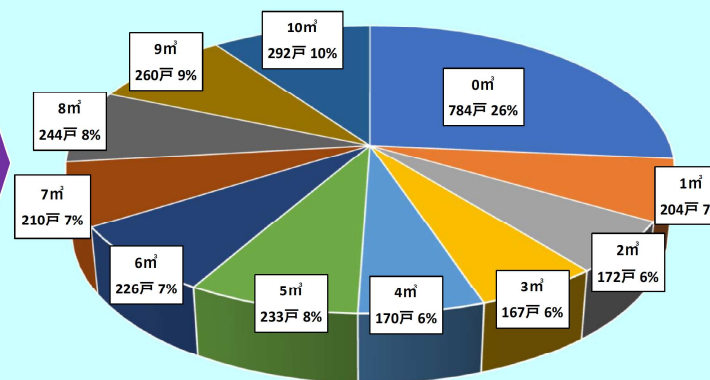
< 家庭用・口径13mmの使用水量段階別戸数割合 >

(総戸数：10,409戸)



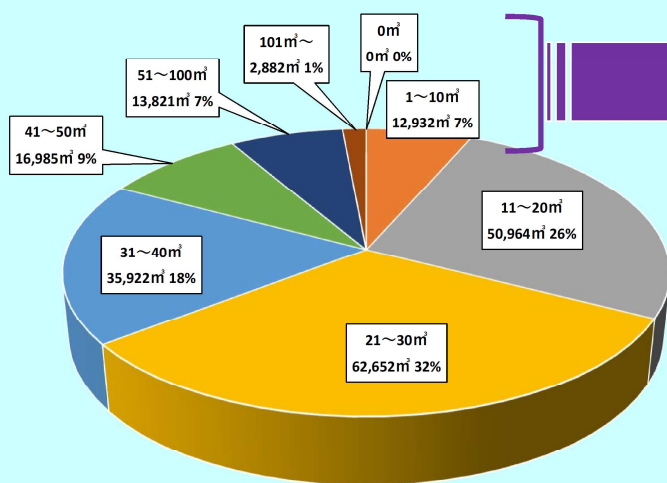
< 家庭用・口径13mmの使用水量0~10m³の戸数割合 >

(総戸数：2,962戸)



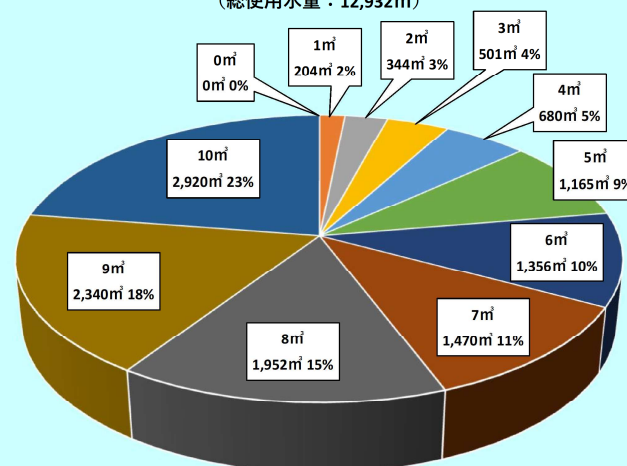
< 家庭用・口径13mmの段階別使用水量割合 >

(総使用水量：196,158m³)



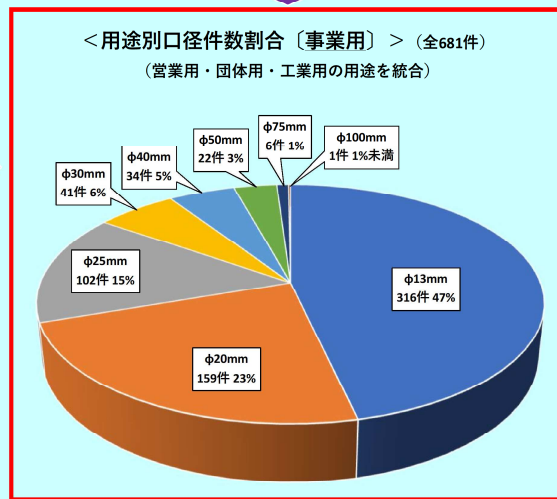
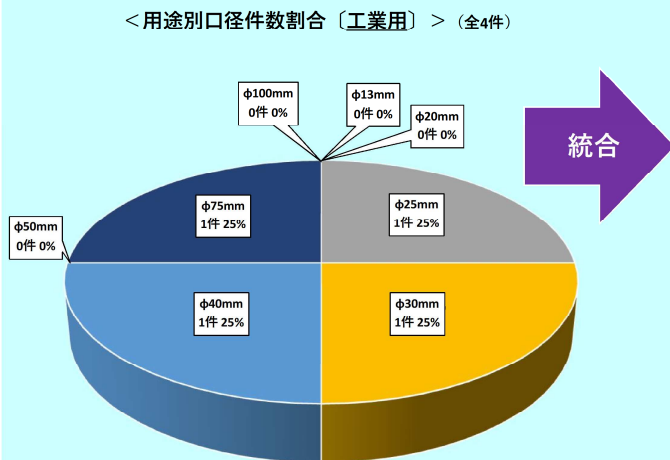
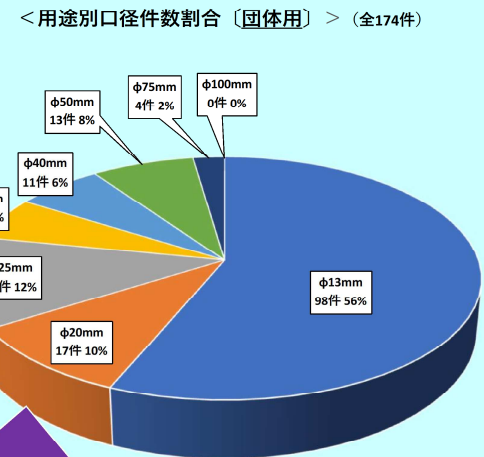
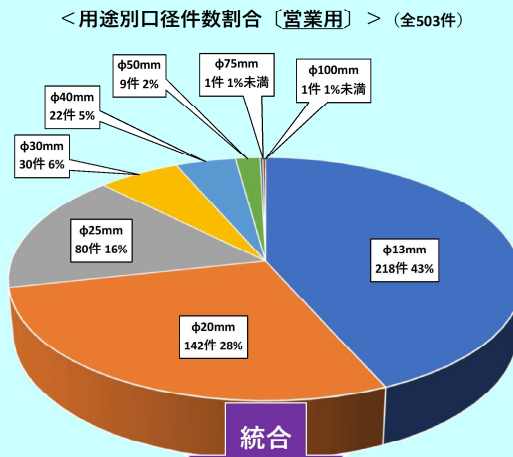
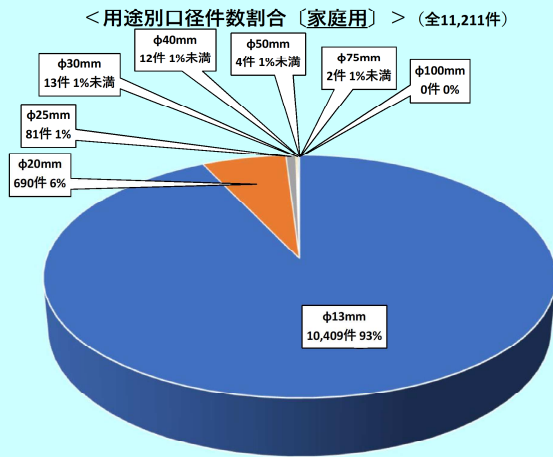
< 家庭用・口径13mmの使用水量0~10m³の水量割合 >

(総使用水量：12,932m³)



【資料P11】 現行の用途別における口径件数のデータ【営業用、団体用、工業用の統合】

(令和5年9月請求分)



「営業用」、「団体用」、「工業用」を統合し、用途の違いによる不公平感を軽減する。

新料金比較表 ① 全使用者バランス型 (二部料金制・口径別・^{ていぞう}逓増型従量料金制)

約35.2%改定

■口径別料金比較_13mm ※改定前は家庭用13mmと比較 (税込)

	改定前	改定後	増加額(月)	増加額(年)	改定率
10 m ³	¥ 864	¥ 1,454	¥ 590	¥ 7,080	68.29%
20 m ³	¥ 2,129	¥ 2,874	¥ 745	¥ 8,940	34.99%
30 m ³	¥ 3,394	¥ 4,584	¥ 1,190	¥ 14,280	35.06%
40 m ³	¥ 4,791	¥ 6,474	¥ 1,683	¥ 20,196	35.13%
50 m ³	¥ 6,188	¥ 8,364	¥ 2,176	¥ 26,112	35.16%
100 m ³	¥ 13,943	¥ 18,614	¥ 4,671	¥ 56,052	33.50%
150 m ³	¥ 21,698	¥ 29,164	¥ 7,466	¥ 89,592	34.41%
200 m ³	¥ 29,453	¥ 39,714	¥ 10,261	¥ 123,132	34.84%
300 m ³	¥ 44,963	¥ 60,814	¥ 15,851	¥ 190,212	35.25%

■口径別料金比較_20mm ※改定前は家庭用20mmと比較 (税込)

	改定前	改定後	増加額(月)	増加額(年)	改定率
10 m ³	¥ 938	¥ 1,554	¥ 616	¥ 7,392	65.67%
20 m ³	¥ 2,203	¥ 2,974	¥ 771	¥ 9,252	35.00%
30 m ³	¥ 3,468	¥ 4,684	¥ 1,216	¥ 14,592	35.06%
40 m ³	¥ 4,865	¥ 6,574	¥ 1,709	¥ 20,508	35.13%
50 m ³	¥ 6,262	¥ 8,464	¥ 2,202	¥ 26,424	35.16%
100 m ³	¥ 14,017	¥ 18,714	¥ 4,697	¥ 56,364	33.51%
150 m ³	¥ 21,772	¥ 29,264	¥ 7,492	¥ 89,904	34.41%
200 m ³	¥ 29,527	¥ 39,814	¥ 10,287	¥ 123,444	34.84%
300 m ³	¥ 45,037	¥ 60,914	¥ 15,877	¥ 190,524	35.25%
500 m ³	¥ 76,057	¥ 103,114	¥ 27,057	¥ 324,684	35.57%
1,000 m ³	¥ 153,607	¥ 208,614	¥ 55,007	¥ 660,084	35.81%

■口径別料金比較_25mm ※改定前は営業用25mmと比較 (税込)

	改定前	改定後	増加額(月)	増加額(年)	改定率
10 m ³	¥ 1,265	¥ 1,978	¥ 713	¥ 8,556	56.36%
20 m ³	¥ 2,717	¥ 3,668	¥ 951	¥ 11,412	35.00%
30 m ³	¥ 4,169	¥ 5,358	¥ 1,189	¥ 14,268	28.52%
40 m ³	¥ 5,621	¥ 7,248	¥ 1,627	¥ 19,524	28.95%
50 m ³	¥ 7,073	¥ 9,138	¥ 2,065	¥ 24,780	29.20%
100 m ³	¥ 14,993	¥ 19,388	¥ 4,395	¥ 52,740	29.31%
150 m ³	¥ 22,913	¥ 29,938	¥ 7,025	¥ 84,300	30.66%
200 m ³	¥ 31,548	¥ 40,488	¥ 8,940	¥ 107,280	28.34%
300 m ³	¥ 48,818	¥ 61,588	¥ 12,770	¥ 153,240	26.16%
500 m ³	¥ 83,358	¥ 103,788	¥ 20,430	¥ 245,160	24.51%
1,000 m ³	¥ 169,708	¥ 215,788	¥ 46,080	¥ 552,960	27.15%

■口径別料金比較_30mm ※改定前は営業用30mmと比較 (税込)

	改定前	改定後	増加額(月)	増加額(年)	改定率
50 m ³	¥ 7,178	¥ 9,926	¥ 2,748	¥ 32,976	38.28%
100 m ³	¥ 15,098	¥ 19,876	¥ 4,778	¥ 57,336	31.65%
150 m ³	¥ 23,018	¥ 30,426	¥ 7,408	¥ 88,896	32.18%
200 m ³	¥ 31,653	¥ 40,976	¥ 9,323	¥ 111,876	29.45%
300 m ³	¥ 48,923	¥ 62,076	¥ 13,153	¥ 157,836	26.89%
500 m ³	¥ 83,463	¥ 104,276	¥ 20,813	¥ 249,756	24.94%
1,000 m ³	¥ 169,813	¥ 216,276	¥ 46,463	¥ 557,556	27.36%
1,500 m ³	¥ 256,163	¥ 335,276	¥ 79,113	¥ 949,356	30.88%

■口径別料金比較_40mm ※改定前は営業用40mmと比較 (税込)

	改定前	改定後	増加額(月)	増加額(年)	改定率
50 m ³	¥ 7,241	¥ 10,216	¥ 2,975	¥ 35,700	41.09%
100 m ³	¥ 15,161	¥ 20,166	¥ 5,005	¥ 60,060	33.01%
150 m ³	¥ 23,081	¥ 30,716	¥ 7,635	¥ 91,620	33.08%
200 m ³	¥ 31,716	¥ 41,266	¥ 9,550	¥ 114,600	30.11%
300 m ³	¥ 48,986	¥ 62,366	¥ 13,380	¥ 160,560	27.31%
500 m ³	¥ 83,526	¥ 104,566	¥ 21,040	¥ 252,480	25.19%
1,000 m ³	¥ 169,876	¥ 216,566	¥ 46,690	¥ 560,280	27.48%
1,500 m ³	¥ 256,226	¥ 335,566	¥ 79,340	¥ 952,080	30.96%

■口径別料金比較_50mm ※改定前は営業用50mmと比較 (税込)

	改定前	改定後	増加額(月)	増加額(年)	改定率
50 m ³	¥ 8,487	¥ 12,596	¥ 4,109	¥ 49,308	48.42%
100 m ³	¥ 16,407	¥ 22,546	¥ 6,139	¥ 73,668	37.42%
150 m ³	¥ 24,327	¥ 33,096	¥ 8,769	¥ 105,228	36.05%
200 m ³	¥ 32,962	¥ 43,646	¥ 10,684	¥ 128,208	32.41%
300 m ³	¥ 50,232	¥ 64,746	¥ 14,514	¥ 174,168	28.89%
500 m ³	¥ 84,772	¥ 106,946	¥ 22,174	¥ 266,088	26.16%
1,000 m ³	¥ 171,122	¥ 218,946	¥ 47,824	¥ 573,888	27.95%
1,500 m ³	¥ 257,472	¥ 337,946	¥ 80,474	¥ 965,688	31.26%
2,000 m ³	¥ 343,822	¥ 456,946	¥ 113,124	¥ 1,357,488	32.90%
2,500 m ³	¥ 430,172	¥ 575,946	¥ 145,774	¥ 1,749,288	33.89%
3,000 m ³	¥ 516,522	¥ 694,946	¥ 178,424	¥ 2,141,088	34.54%

■口径別料金比較_75mm ※改定前は営業用75mmと比較 (税込)

	改定前	改定後	増加額(月)	増加額(年)	改定率
50 m ³	¥ 8,802	¥ 13,556	¥ 4,754	¥ 57,048	54.01%
100 m ³	¥ 16,722	¥ 23,506	¥ 6,784	¥ 81,408	40.57%
150 m ³	¥ 24,642	¥ 34,056	¥ 9,414	¥ 112,968	38.20%
200 m ³	¥ 33,277	¥ 44,606	¥ 11,329	¥ 135,948	34.04%
300 m ³	¥ 50,547	¥ 65,706	¥ 15,159	¥ 181,908	29.99%
500 m ³	¥ 85,087	¥ 107,906	¥ 22,819	¥ 273,828	26.82%
1,000 m ³	¥ 171,437	¥ 219,906	¥ 48,469	¥ 581,628	28.27%
1,500 m ³	¥ 257,787	¥ 338,906	¥ 81,119	¥ 973,428	31.47%
2,000 m ³	¥ 344,137	¥ 457,906	¥ 113,769	¥ 1,365,228	33.06%
2,500 m ³	¥ 430,487	¥ 576,906	¥ 146,419	¥ 1,757,028	34.01%
3,000 m ³	¥ 516,837	¥ 695,906	¥ 179,069	¥ 2,148,828	34.65%

■口径別料金比較_100mm ※改定前は営業用100mmと比較 (税込)

	改定前	改定後	増加額(月)	増加額(年)	改定率
5,000 m ³	¥ 862,969	¥ 1,173,796	¥ 310,827	¥ 3,729,924	36.02%
6,000 m ³	¥ 1,035,669	¥ 1,411,796	¥ 376,127	¥ 4,513,524	36.32%
7,000 m ³	¥ 1,208,369	¥ 1,649,796	¥ 441,427	¥ 5,297,124	36.53%
8,000 m ³	¥ 1,381,069	¥ 1,887,796	¥ 506,727	¥ 6,080,724	36.69%
9,000 m ³	¥ 1,553,769	¥ 2,125,796	¥ 572,027	¥ 6,864,324	36.82%

ていぞう
新料金比較表 ② 小口・中間使用者配慮型 (二部料金制・口径別・逦増型従量料金制)

約35.2%改定

■口径別料金比較_13mm ※改定前は家庭用13mmと比較 (税込)

	改定前	改定後	増加額(月)	増加額(年)	改定率
10㎡	¥864	¥1,280	¥416	¥4,992	48.15%
20㎡	¥2,129	¥2,860	¥731	¥8,772	34.34%
30㎡	¥3,394	¥4,560	¥1,166	¥13,992	34.35%
40㎡	¥4,791	¥6,400	¥1,609	¥19,308	33.58%
50㎡	¥6,188	¥8,240	¥2,052	¥24,624	33.16%
100㎡	¥13,943	¥18,290	¥4,347	¥52,164	31.18%
150㎡	¥21,698	¥29,390	¥7,692	¥92,304	35.45%
200㎡	¥29,453	¥40,490	¥11,037	¥132,444	37.47%
300㎡	¥44,963	¥62,690	¥17,727	¥212,724	39.43%

■口径別料金比較_20mm ※改定前は家庭用20mmと比較 (税込)

	改定前	改定後	増加額(月)	増加額(年)	改定率
10㎡	¥938	¥1,380	¥442	¥5,304	47.12%
20㎡	¥2,203	¥2,960	¥757	¥9,084	34.36%
30㎡	¥3,468	¥4,660	¥1,192	¥14,304	34.37%
40㎡	¥4,865	¥6,500	¥1,635	¥19,620	33.61%
50㎡	¥6,262	¥8,340	¥2,078	¥24,936	33.18%
100㎡	¥14,017	¥18,390	¥4,373	¥52,476	31.20%
150㎡	¥21,772	¥29,490	¥7,718	¥92,616	35.45%
200㎡	¥29,527	¥40,590	¥11,063	¥132,756	37.47%
300㎡	¥45,037	¥62,790	¥17,753	¥213,036	39.42%
500㎡	¥76,057	¥107,190	¥31,133	¥373,596	40.93%
1,000㎡	¥153,607	¥218,190	¥64,583	¥774,996	42.04%

■口径別料金比較_25mm ※改定前は営業用25mmと比較 (税込)

	改定前	改定後	増加額(月)	増加額(年)	改定率
10㎡	¥1,265	¥1,998	¥733	¥8,796	57.94%
20㎡	¥2,717	¥3,788	¥1,071	¥12,852	39.42%
30㎡	¥4,169	¥5,578	¥1,409	¥16,908	33.80%
40㎡	¥5,621	¥7,538	¥1,917	¥23,004	34.10%
50㎡	¥7,073	¥9,498	¥2,425	¥29,100	34.29%
100㎡	¥14,993	¥19,898	¥4,905	¥58,860	32.72%
150㎡	¥22,913	¥30,998	¥8,085	¥97,020	35.29%
200㎡	¥31,548	¥42,098	¥10,550	¥126,600	33.44%
300㎡	¥48,818	¥64,298	¥15,480	¥185,760	31.71%
500㎡	¥83,358	¥108,698	¥25,340	¥304,080	30.40%
1,000㎡	¥169,708	¥228,198	¥58,490	¥701,880	34.47%

■口径別料金比較_30mm ※改定前は営業用30mmと比較 (税込)

	改定前	改定後	増加額(月)	増加額(年)	改定率
50㎡	¥7,178	¥10,262	¥3,084	¥37,008	42.96%
100㎡	¥15,098	¥20,662	¥5,564	¥66,768	36.85%
150㎡	¥23,018	¥31,762	¥8,744	¥104,928	37.99%
200㎡	¥31,653	¥42,862	¥11,209	¥134,508	35.41%
300㎡	¥48,923	¥65,062	¥16,139	¥193,668	32.99%
500㎡	¥83,463	¥109,462	¥25,999	¥311,988	31.15%
1,000㎡	¥169,813	¥228,962	¥59,149	¥709,788	34.83%
1,500㎡	¥256,163	¥358,962	¥102,799	¥1,233,588	40.13%

■口径別料金比較_40mm ※改定前は営業用40mmと比較 (税込)

	改定前	改定後	増加額(月)	増加額(年)	改定率
50㎡	¥7,241	¥10,552	¥3,311	¥39,732	45.73%
100㎡	¥15,161	¥20,952	¥5,791	¥69,492	38.20%
150㎡	¥23,081	¥32,052	¥8,971	¥107,652	38.87%
200㎡	¥31,716	¥43,152	¥11,436	¥137,232	36.06%
300㎡	¥48,986	¥65,352	¥16,366	¥196,392	33.41%
500㎡	¥83,526	¥109,752	¥26,226	¥314,712	31.40%
1,000㎡	¥169,876	¥229,252	¥59,376	¥712,512	34.95%
1,500㎡	¥256,226	¥359,252	¥103,026	¥1,236,312	40.21%

■口径別料金比較_50mm ※改定前は営業用50mmと比較 (税込)

	改定前	改定後	増加額(月)	増加額(年)	改定率
50㎡	¥8,487	¥12,932	¥4,445	¥53,340	52.37%
100㎡	¥16,407	¥23,332	¥6,925	¥83,100	42.21%
150㎡	¥24,327	¥34,432	¥10,105	¥121,260	41.54%
200㎡	¥32,962	¥45,532	¥12,570	¥150,840	38.13%
300㎡	¥50,232	¥67,732	¥17,500	¥210,000	34.84%
500㎡	¥84,772	¥112,132	¥27,360	¥328,320	32.27%
1,000㎡	¥171,122	¥231,632	¥60,510	¥726,120	35.36%
1,500㎡	¥257,472	¥361,632	¥104,160	¥1,249,920	40.45%
2,000㎡	¥343,822	¥491,632	¥147,810	¥1,773,720	42.99%
2,500㎡	¥430,172	¥621,632	¥191,460	¥2,297,520	44.51%
3,000㎡	¥516,522	¥751,632	¥235,110	¥2,821,320	45.52%

■口径別料金比較_75mm ※改定前は営業用75mmと比較 (税込)

	改定前	改定後	増加額(月)	増加額(年)	改定率
50㎡	¥8,802	¥13,892	¥5,090	¥61,080	57.83%
100㎡	¥16,722	¥24,292	¥7,570	¥90,840	45.27%
150㎡	¥24,642	¥35,392	¥10,750	¥129,000	43.62%
200㎡	¥33,277	¥46,492	¥13,215	¥158,580	39.71%
300㎡	¥50,547	¥68,692	¥18,145	¥217,740	35.90%
500㎡	¥85,087	¥113,092	¥28,005	¥336,060	32.91%
1,000㎡	¥171,437	¥232,592	¥61,155	¥733,860	35.67%
1,500㎡	¥257,787	¥362,592	¥104,805	¥1,257,660	40.66%
2,000㎡	¥344,137	¥492,592	¥148,455	¥1,781,460	43.14%
2,500㎡	¥430,487	¥622,592	¥192,105	¥2,305,260	44.63%
3,000㎡	¥516,837	¥752,592	¥235,755	¥2,829,060	45.61%

■口径別料金比較_100mm ※改定前は営業用100mmと比較 (税込)

	改定前	改定後	増加額(月)	増加額(年)	改定率
5,000㎡	¥862,969	¥1,274,482	¥411,513	¥4,938,156	47.69%
6,000㎡	¥1,035,669	¥1,534,482	¥498,813	¥5,985,756	48.16%
7,000㎡	¥1,208,369	¥1,794,482	¥586,113	¥7,033,356	48.50%
8,000㎡	¥1,381,069	¥2,054,482	¥673,413	¥8,080,956	48.76%
9,000㎡	¥1,553,769	¥2,314,482	¥760,713	¥9,128,556	48.96%

新料金比較表 ㊤-1 全使用者バランス型 (二部料金制・口径別・^{ていぞう}逓増型従量料金制)

激変緩和措置 約25%改定

■口径別料金比較_13mm ※改定前は家庭用13mmと比較 (税込)

	改定前	改定後	増加額(月)	増加額(年)	改定率
10 m ³	¥ 864	¥ 1,344	¥ 480	¥ 5,760	55.56%
20 m ³	¥ 2,129	¥ 2,654	¥ 525	¥ 6,300	24.66%
30 m ³	¥ 3,394	¥ 4,234	¥ 840	¥ 10,080	24.75%
40 m ³	¥ 4,791	¥ 5,984	¥ 1,193	¥ 14,316	24.90%
50 m ³	¥ 6,188	¥ 7,734	¥ 1,546	¥ 18,552	24.98%
100 m ³	¥ 13,943	¥ 17,234	¥ 3,291	¥ 39,492	23.60%
150 m ³	¥ 21,698	¥ 26,984	¥ 5,286	¥ 63,432	24.36%
200 m ³	¥ 29,453	¥ 36,734	¥ 7,281	¥ 87,372	24.72%
300 m ³	¥ 44,963	¥ 56,234	¥ 11,271	¥ 135,252	25.07%

■口径別料金比較_20mm ※改定前は家庭用20mmと比較 (税込)

	改定前	改定後	増加額(月)	増加額(年)	改定率
10 m ³	¥ 938	¥ 1,437	¥ 499	¥ 5,988	53.20%
20 m ³	¥ 2,203	¥ 2,747	¥ 544	¥ 6,528	24.69%
30 m ³	¥ 3,468	¥ 4,327	¥ 859	¥ 10,308	24.77%
40 m ³	¥ 4,865	¥ 6,077	¥ 1,212	¥ 14,544	24.91%
50 m ³	¥ 6,262	¥ 7,827	¥ 1,565	¥ 18,780	24.99%
100 m ³	¥ 14,017	¥ 17,327	¥ 3,310	¥ 39,720	23.61%
150 m ³	¥ 21,772	¥ 27,077	¥ 5,305	¥ 63,660	24.37%
200 m ³	¥ 29,527	¥ 36,827	¥ 7,300	¥ 87,600	24.72%
300 m ³	¥ 45,037	¥ 56,327	¥ 11,290	¥ 135,480	25.07%
500 m ³	¥ 76,057	¥ 95,327	¥ 19,270	¥ 231,240	25.34%
1,000 m ³	¥ 153,607	¥ 192,827	¥ 39,220	¥ 470,640	25.53%

■口径別料金比較_25mm ※改定前は営業用25mmと比較 (税込)

	改定前	改定後	増加額(月)	増加額(年)	改定率
10 m ³	¥ 1,265	¥ 1,829	¥ 564	¥ 6,768	44.58%
20 m ³	¥ 2,717	¥ 3,389	¥ 672	¥ 8,064	24.73%
30 m ³	¥ 4,169	¥ 4,949	¥ 780	¥ 9,360	18.71%
40 m ³	¥ 5,621	¥ 6,699	¥ 1,078	¥ 12,936	19.18%
50 m ³	¥ 7,073	¥ 8,449	¥ 1,376	¥ 16,512	19.45%
100 m ³	¥ 14,993	¥ 17,949	¥ 2,956	¥ 35,472	19.72%
150 m ³	¥ 22,913	¥ 27,699	¥ 4,786	¥ 57,432	20.89%
200 m ³	¥ 31,548	¥ 37,449	¥ 5,901	¥ 70,812	18.70%
300 m ³	¥ 48,818	¥ 56,949	¥ 8,131	¥ 97,572	16.66%
500 m ³	¥ 83,358	¥ 95,949	¥ 12,591	¥ 151,092	15.10%
1,000 m ³	¥ 169,708	¥ 199,449	¥ 29,741	¥ 356,892	17.52%

■口径別料金比較_30mm ※改定前は営業用30mmと比較 (税込)

	改定前	改定後	増加額(月)	増加額(年)	改定率
50 m ³	¥ 7,178	¥ 9,185	¥ 2,007	¥ 24,084	27.96%
100 m ³	¥ 15,098	¥ 18,385	¥ 3,287	¥ 39,444	21.77%
150 m ³	¥ 23,018	¥ 28,135	¥ 5,117	¥ 61,404	22.23%
200 m ³	¥ 31,653	¥ 37,885	¥ 6,232	¥ 74,784	19.69%
300 m ³	¥ 48,923	¥ 57,385	¥ 8,462	¥ 101,544	17.30%
500 m ³	¥ 83,463	¥ 96,385	¥ 12,922	¥ 155,064	15.48%
1,000 m ³	¥ 169,813	¥ 199,885	¥ 30,072	¥ 360,864	17.71%
1,500 m ³	¥ 256,163	¥ 309,885	¥ 53,722	¥ 644,664	20.97%

■口径別料金比較_40mm ※改定前は営業用40mmと比較 (税込)

	改定前	改定後	増加額(月)	増加額(年)	改定率
50 m ³	¥ 7,241	¥ 9,454	¥ 2,213	¥ 26,556	30.56%
100 m ³	¥ 15,161	¥ 18,654	¥ 3,493	¥ 41,916	23.04%
150 m ³	¥ 23,081	¥ 28,404	¥ 5,323	¥ 63,876	23.06%
200 m ³	¥ 31,716	¥ 38,154	¥ 6,438	¥ 77,256	20.30%
300 m ³	¥ 48,986	¥ 57,654	¥ 8,668	¥ 104,016	17.69%
500 m ³	¥ 83,526	¥ 96,654	¥ 13,128	¥ 157,536	15.72%
1,000 m ³	¥ 169,876	¥ 200,154	¥ 30,278	¥ 363,336	17.82%
1,500 m ³	¥ 256,226	¥ 310,154	¥ 53,928	¥ 647,136	21.05%

■口径別料金比較_50mm ※改定前は営業用50mmと比較 (税込)

	改定前	改定後	増加額(月)	増加額(年)	改定率
50 m ³	¥ 8,487	¥ 11,654	¥ 3,167	¥ 38,004	37.32%
100 m ³	¥ 16,407	¥ 20,854	¥ 4,447	¥ 53,364	27.10%
150 m ³	¥ 24,327	¥ 30,604	¥ 6,277	¥ 75,324	25.80%
200 m ³	¥ 32,962	¥ 40,354	¥ 7,392	¥ 88,704	22.43%
300 m ³	¥ 50,232	¥ 59,854	¥ 9,622	¥ 115,464	19.16%
500 m ³	¥ 84,772	¥ 98,854	¥ 14,082	¥ 168,984	16.61%
1,000 m ³	¥ 171,122	¥ 202,354	¥ 31,232	¥ 374,784	18.25%
1,500 m ³	¥ 257,472	¥ 312,354	¥ 54,882	¥ 658,584	21.32%
2,000 m ³	¥ 343,822	¥ 422,354	¥ 78,532	¥ 942,384	22.84%
2,500 m ³	¥ 430,172	¥ 532,354	¥ 102,182	¥ 1,226,184	23.75%
3,000 m ³	¥ 516,522	¥ 642,354	¥ 125,832	¥ 1,509,984	24.36%

■口径別料金比較_75mm ※改定前は営業用75mmと比較 (税込)

	改定前	改定後	増加額(月)	増加額(年)	改定率
50 m ³	¥ 8,802	¥ 12,542	¥ 3,740	¥ 44,880	42.49%
100 m ³	¥ 16,722	¥ 21,742	¥ 5,020	¥ 60,240	30.02%
150 m ³	¥ 24,642	¥ 31,492	¥ 6,850	¥ 82,200	27.80%
200 m ³	¥ 33,277	¥ 41,242	¥ 7,965	¥ 95,580	23.94%
300 m ³	¥ 50,547	¥ 60,742	¥ 10,195	¥ 122,340	20.17%
500 m ³	¥ 85,087	¥ 99,742	¥ 14,655	¥ 175,860	17.22%
1,000 m ³	¥ 171,437	¥ 203,242	¥ 31,805	¥ 381,660	18.55%
1,500 m ³	¥ 257,787	¥ 313,242	¥ 55,455	¥ 665,460	21.51%
2,000 m ³	¥ 344,137	¥ 423,242	¥ 79,105	¥ 949,260	22.99%
2,500 m ³	¥ 430,487	¥ 533,242	¥ 102,755	¥ 1,233,060	23.87%
3,000 m ³	¥ 516,837	¥ 643,242	¥ 126,405	¥ 1,516,860	24.46%

■口径別料金比較_100mm ※改定前は営業用100mmと比較 (税込)

	改定前	改定後	増加額(月)	増加額(年)	改定率
5,000 m ³	¥ 862,969	¥ 1,084,990	¥ 222,021	¥ 2,664,252	25.73%
6,000 m ³	¥ 1,035,669	¥ 1,304,990	¥ 269,321	¥ 3,231,852	26.00%
7,000 m ³	¥ 1,208,369	¥ 1,524,990	¥ 316,621	¥ 3,799,452	26.20%
8,000 m ³	¥ 1,381,069	¥ 1,744,990	¥ 363,921	¥ 4,367,052	26.35%
9,000 m ³	¥ 1,553,769	¥ 1,964,990	¥ 411,221	¥ 4,934,652	26.47%

新料金比較表 ②-1 小口・中間使用者配慮型 (二部料金制・口径別・逦増型従量料金制) ていぞう
 激変緩和措置 約25%改定

■口径別料金比較_13mm ※改定前は家庭用13mmと比較 (税込)

	改定前	改定後	増加額(月)	増加額(年)	改定率
10 m ³	¥ 864	¥ 1,184	¥ 320	¥ 3,840	37.04%
20 m ³	¥ 2,129	¥ 2,644	¥ 515	¥ 6,180	24.19%
30 m ³	¥ 3,394	¥ 4,214	¥ 820	¥ 9,840	24.16%
40 m ³	¥ 4,791	¥ 5,914	¥ 1,123	¥ 13,476	23.44%
50 m ³	¥ 6,188	¥ 7,614	¥ 1,426	¥ 17,112	23.04%
100 m ³	¥ 13,943	¥ 16,914	¥ 2,971	¥ 35,652	21.31%
150 m ³	¥ 21,698	¥ 27,164	¥ 5,466	¥ 65,592	25.19%
200 m ³	¥ 29,453	¥ 37,414	¥ 7,961	¥ 95,532	27.03%
300 m ³	¥ 44,963	¥ 57,914	¥ 12,951	¥ 155,412	28.80%

■口径別料金比較_20mm ※改定前は家庭用20mmと比較 (税込)

	改定前	改定後	増加額(月)	増加額(年)	改定率
10 m ³	¥ 938	¥ 1,277	¥ 339	¥ 4,068	36.14%
20 m ³	¥ 2,203	¥ 2,737	¥ 534	¥ 6,408	24.24%
30 m ³	¥ 3,468	¥ 4,307	¥ 839	¥ 10,068	24.19%
40 m ³	¥ 4,865	¥ 6,007	¥ 1,142	¥ 13,704	23.47%
50 m ³	¥ 6,262	¥ 7,707	¥ 1,445	¥ 17,340	23.08%
100 m ³	¥ 14,017	¥ 17,007	¥ 2,990	¥ 35,880	21.33%
150 m ³	¥ 21,772	¥ 27,257	¥ 5,485	¥ 65,820	25.19%
200 m ³	¥ 29,527	¥ 37,507	¥ 7,980	¥ 95,760	27.03%
300 m ³	¥ 45,037	¥ 58,007	¥ 12,970	¥ 155,640	28.80%
500 m ³	¥ 76,057	¥ 99,007	¥ 22,950	¥ 275,400	30.17%
1,000 m ³	¥ 153,607	¥ 201,507	¥ 47,900	¥ 574,800	31.18%

■口径別料金比較_25mm ※改定前は営業用25mmと比較 (税込)

	改定前	改定後	増加額(月)	増加額(年)	改定率
10 m ³	¥ 1,265	¥ 1,849	¥ 584	¥ 7,008	46.17%
20 m ³	¥ 2,717	¥ 3,509	¥ 792	¥ 9,504	29.15%
30 m ³	¥ 4,169	¥ 5,169	¥ 1,000	¥ 12,000	23.99%
40 m ³	¥ 5,621	¥ 6,979	¥ 1,358	¥ 16,296	24.16%
50 m ³	¥ 7,073	¥ 8,789	¥ 1,716	¥ 20,592	24.26%
100 m ³	¥ 14,993	¥ 18,389	¥ 3,396	¥ 40,752	22.65%
150 m ³	¥ 22,913	¥ 28,639	¥ 5,726	¥ 68,712	24.99%
200 m ³	¥ 31,548	¥ 38,889	¥ 7,341	¥ 88,092	23.27%
300 m ³	¥ 48,818	¥ 59,389	¥ 10,571	¥ 126,852	21.65%
500 m ³	¥ 83,358	¥ 100,389	¥ 17,031	¥ 204,372	20.43%
1,000 m ³	¥ 169,708	¥ 210,889	¥ 41,181	¥ 494,172	24.27%

■口径別料金比較_30mm ※改定前は営業用30mmと比較 (税込)

	改定前	改定後	増加額(月)	増加額(年)	改定率
50 m ³	¥ 7,178	¥ 9,479	¥ 2,301	¥ 27,612	32.06%
100 m ³	¥ 15,098	¥ 19,079	¥ 3,981	¥ 47,772	26.37%
150 m ³	¥ 23,018	¥ 29,329	¥ 6,311	¥ 75,732	27.42%
200 m ³	¥ 31,653	¥ 39,579	¥ 7,926	¥ 95,112	25.04%
300 m ³	¥ 48,923	¥ 60,079	¥ 11,156	¥ 133,872	22.80%
500 m ³	¥ 83,463	¥ 101,079	¥ 17,616	¥ 211,392	21.11%
1,000 m ³	¥ 169,813	¥ 211,579	¥ 41,766	¥ 501,192	24.60%
1,500 m ³	¥ 256,163	¥ 332,079	¥ 75,916	¥ 910,992	29.64%

■口径別料金比較_40mm ※改定前は営業用40mmと比較 (税込)

	改定前	改定後	増加額(月)	増加額(年)	改定率
50 m ³	¥ 7,241	¥ 9,748	¥ 2,507	¥ 30,084	34.62%
100 m ³	¥ 15,161	¥ 19,348	¥ 4,187	¥ 50,244	27.62%
150 m ³	¥ 23,081	¥ 29,598	¥ 6,517	¥ 78,204	28.24%
200 m ³	¥ 31,716	¥ 39,848	¥ 8,132	¥ 97,584	25.64%
300 m ³	¥ 48,986	¥ 60,348	¥ 11,362	¥ 136,344	23.19%
500 m ³	¥ 83,526	¥ 101,348	¥ 17,822	¥ 213,864	21.34%
1,000 m ³	¥ 169,876	¥ 211,848	¥ 41,972	¥ 503,664	24.71%
1,500 m ³	¥ 256,226	¥ 332,348	¥ 76,122	¥ 913,464	29.71%

■口径別料金比較_50mm ※改定前は営業用50mmと比較 (税込)

	改定前	改定後	増加額(月)	増加額(年)	改定率
50 m ³	¥ 8,487	¥ 11,948	¥ 3,461	¥ 41,532	40.78%
100 m ³	¥ 16,407	¥ 21,548	¥ 5,141	¥ 61,692	31.33%
150 m ³	¥ 24,327	¥ 31,798	¥ 7,471	¥ 89,652	30.71%
200 m ³	¥ 32,962	¥ 42,048	¥ 9,086	¥ 109,032	27.57%
300 m ³	¥ 50,232	¥ 62,548	¥ 12,316	¥ 147,792	24.52%
500 m ³	¥ 84,772	¥ 103,548	¥ 18,776	¥ 225,312	22.15%
1,000 m ³	¥ 171,122	¥ 214,048	¥ 42,926	¥ 515,112	25.09%
1,500 m ³	¥ 257,472	¥ 334,548	¥ 77,076	¥ 924,912	29.94%
2,000 m ³	¥ 343,822	¥ 455,048	¥ 111,226	¥ 1,334,712	32.35%
2,500 m ³	¥ 430,172	¥ 575,548	¥ 145,376	¥ 1,744,512	33.79%
3,000 m ³	¥ 516,522	¥ 696,048	¥ 179,526	¥ 2,154,312	34.76%

■口径別料金比較_75mm ※改定前は営業用75mmと比較 (税込)

	改定前	改定後	増加額(月)	増加額(年)	改定率
50 m ³	¥ 8,802	¥ 12,836	¥ 4,034	¥ 48,408	45.83%
100 m ³	¥ 16,722	¥ 22,436	¥ 5,714	¥ 68,568	34.17%
150 m ³	¥ 24,642	¥ 32,686	¥ 8,044	¥ 96,528	32.64%
200 m ³	¥ 33,277	¥ 42,936	¥ 9,659	¥ 115,908	29.03%
300 m ³	¥ 50,547	¥ 63,436	¥ 12,889	¥ 154,668	25.50%
500 m ³	¥ 85,087	¥ 104,436	¥ 19,349	¥ 232,188	22.74%
1,000 m ³	¥ 171,437	¥ 214,936	¥ 43,499	¥ 521,988	25.37%
1,500 m ³	¥ 257,787	¥ 335,436	¥ 77,649	¥ 931,788	30.12%
2,000 m ³	¥ 344,137	¥ 455,936	¥ 111,799	¥ 1,341,588	32.49%
2,500 m ³	¥ 430,487	¥ 576,436	¥ 145,949	¥ 1,751,388	33.90%
3,000 m ³	¥ 516,837	¥ 696,936	¥ 180,099	¥ 2,161,188	34.85%

■口径別料金比較_100mm ※改定前は営業用100mmと比較 (税込)

	改定前	改定後	増加額(月)	増加額(年)	改定率
5,000 m ³	¥ 862,969	¥ 1,180,684	¥ 317,715	¥ 3,812,580	36.82%
6,000 m ³	¥ 1,035,669	¥ 1,421,684	¥ 386,015	¥ 4,632,180	37.27%
7,000 m ³	¥ 1,208,369	¥ 1,662,684	¥ 454,315	¥ 5,451,780	37.60%
8,000 m ³	¥ 1,381,069	¥ 1,903,684	¥ 522,615	¥ 6,271,380	37.84%
9,000 m ³	¥ 1,553,769	¥ 2,144,684	¥ 590,915	¥ 7,090,980	38.03%

新料金表案①・② (二部料金制・口径別・^{ていぞう}逓増型従量料金制)

新水道料金表 (案)

【新料金表案 ① 全使用者バランス型】

平均改定率 約35.2%

(税込)

用途・メーター口径		基本料金 (円)	超過料金 (円/㎡)							
			1~ 8㎡	9~ 20㎡	21~ 30㎡	31~ 50㎡	51~ 100㎡	101~ 500㎡	501~ 1000㎡	1001㎡ ~
一般用	13mm	1,170	0	142	171	189	205	211		
	20mm	1,270						169		189
	25mm	1,640		188			199	211	224	238
	30mm	2,030		188						
	40mm	2,320		188						
	50mm	4,700		188						
	75mm	5,660		188						
	100mm	7,550		188						
湯屋用		16,000	0					170		
臨時用		340	240							

【新料金表案 ② 小口・中間使用者配慮型】

平均改定率 約35.2%

(税込)

用途・メーター口径		基本料金 (円)	超過料金 (円/㎡)								
			1~ 8㎡	9~ 10㎡	11~ 20㎡	21~ 30㎡	31~ 50㎡	51~ 100㎡	101~ 500㎡	501~ 1000㎡	1001㎡ ~
一般用	13mm	1,170	0	55	158	170	184	201	222		
	20mm	1,270							179		196
	25mm	1,640		196			208	222	239	260	
	30mm	2,030		196							
	40mm	2,320		196							
	50mm	4,700		196							
	75mm	5,660		196							
	100mm	7,550		196							
湯屋用		16,000	0					170			
臨時用		340	240								

* 平均改定率は現行の水道料金から比較した額となります。

新料金表案①-1 全使用者バランス型・激変緩和措置（二部料金制・口径別・^{ていぞう}逓増型従量料金制）

新料金表案 ① 全使用者バランス型

【（仮定）令和7年4月から令和9年3月まで（激変緩和措置）】

平均改定率 約25.0%

（税込）

用途・メーター口径		基本料金 (円)	超過料金 (円/㎡)										
			1~ 8㎡	9~ 20㎡	21~ 30㎡	31~ 50㎡	51~ 100㎡	101~ 500㎡	501~ 1000㎡	1001㎡ ~			
一般用	13mm	1,082	0	131	158	175	190	195					
	20mm	1,175						156		175	190	195	207
	25mm	1,517		174						184	195	207	220
	30mm	1,877											
	40mm	2,146											
	50mm	4,346											
	75mm	5,234		0						157			
	100mm	6,982											
湯屋用		14,796	0						157				
臨時用		315	222										

【（仮定）令和9年4月から】

平均改定率 約35.2%

（税込）

用途・メーター口径		基本料金 (円)	超過料金 (円/㎡)										
			1~ 8㎡	9~ 20㎡	21~ 30㎡	31~ 50㎡	51~ 100㎡	101~ 500㎡	501~ 1000㎡	1001㎡ ~			
一般用	13mm	1,170	0	142	171	189	205	211					
	20mm	1,270						169		189	205	211	224
	25mm	1,640		188						199	211	224	238
	30mm	2,030											
	40mm	2,320											
	50mm	4,700											
	75mm	5,660		0						170			
	100mm	7,550											
湯屋用		16,000	0						170				
臨時用		340	240										

新料金表案②-1 小口・中間使用者配慮型・激変緩和措置（二部料金制・口径別・^{ていぞう}逓増型従量料金制）

新料金表案 ② 小口・中間使用者配慮型

【（仮定）令和7年4月から令和9年3月まで（激変緩和措置）】

平均改定率 約25.0%

（税込）

用途・メーター口径	基本料金 (円)	超過料金 (円/㎡)											
		1~ 8㎡	9~ 10㎡	11~ 20㎡	21~ 30㎡	31~ 50㎡	51~ 100㎡	101~ 500㎡	501~ 1000㎡	1001㎡ ~			
一般用	13mm	1,082	0	51	146	157	170	186	205				
	20mm	1,175		166			181	192	205	221			
	25mm	1,517		181						192	205	221	241
	30mm	1,877											
	40mm	2,146											
	50mm	4,346											
	75mm	5,234											
100mm	6,982												
湯屋用	14,796	0						157					
臨時用	315	222											

【（仮定）令和9年4月から】

平均改定率 約35.2%

（税込）

用途・メーター口径	基本料金 (円)	超過料金 (円/㎡)											
		1~ 8㎡	9~ 10㎡	11~ 20㎡	21~ 30㎡	31~ 50㎡	51~ 100㎡	101~ 500㎡	501~ 1000㎡	1001㎡ ~			
一般用	13mm	1,170	0	55	158	170	184	201	222				
	20mm	1,270		179			196	208	222	239			
	25mm	1,640		196						208	222	239	260
	30mm	2,030											
	40mm	2,320											
	50mm	4,700											
	75mm	5,660											
100mm	7,550												
湯屋用	16,000	0						170					
臨時用	340	240											