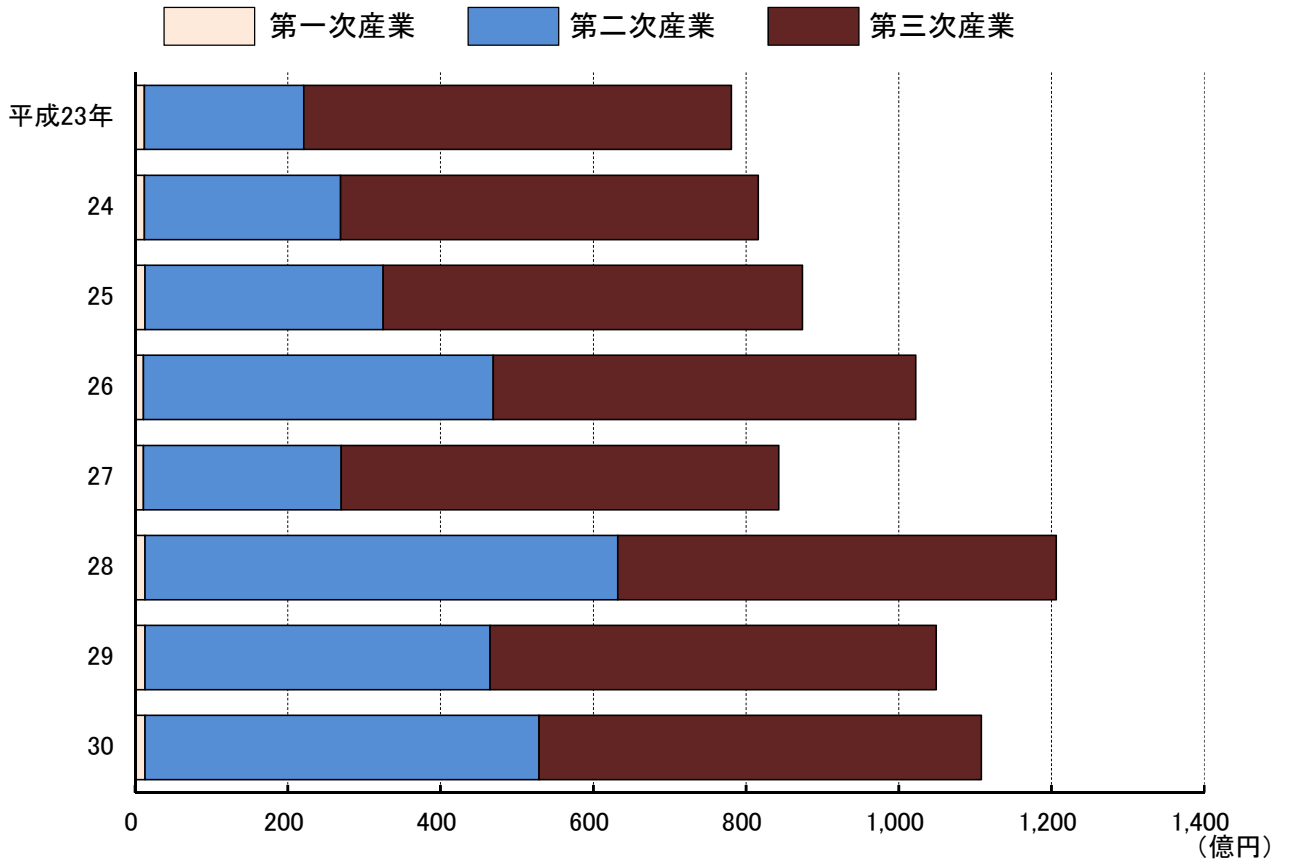
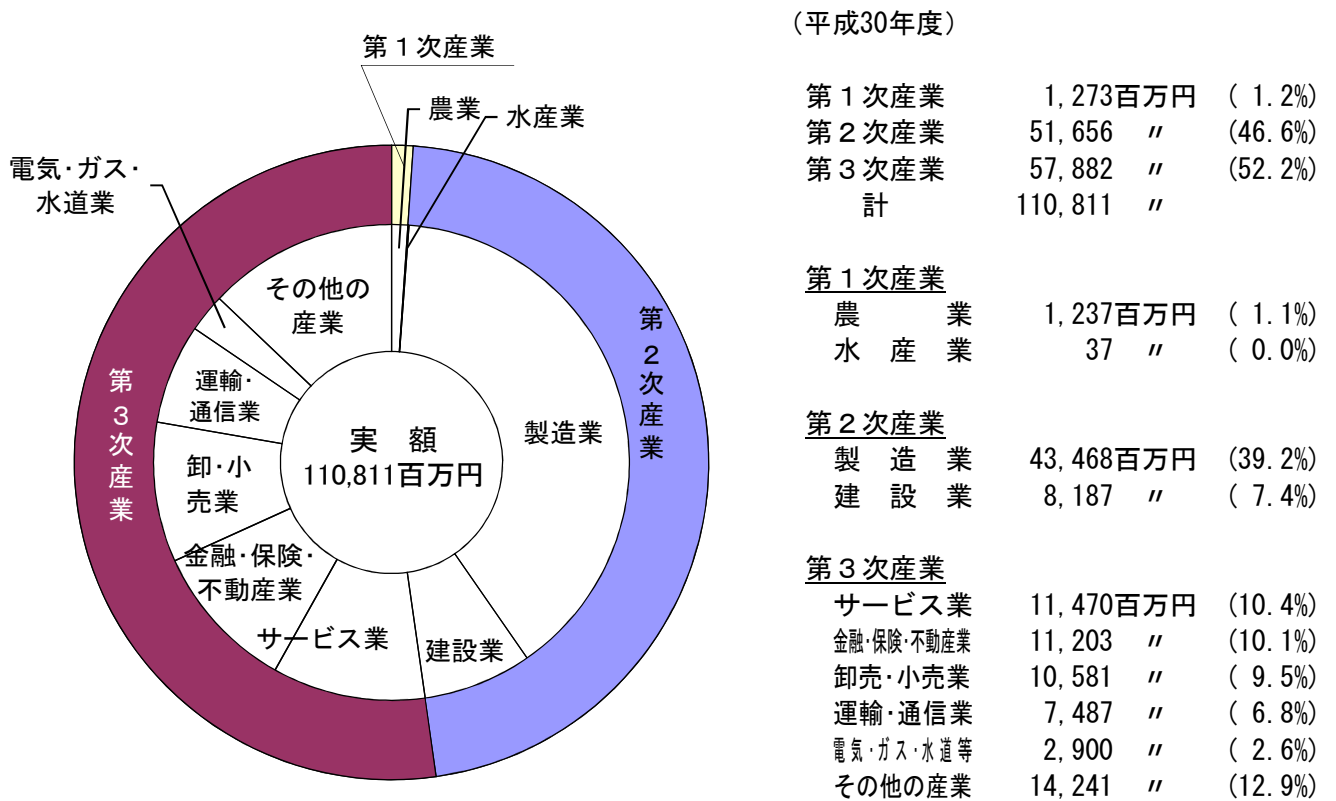

9 所 得

58 町内総生産の推移



59 町内総生産（産業別）



60 町内総生産

(単位：百万円)

項 目	平成 27 年	28	29	30
産 業	84,376	120,668	104,862	110,811
(1) 農 林 水 産 業	1,139	1,342	1,272	1,273
① 農 業	1,078	1,295	1,227	1,237
② 林 業	—	—	—	—
③ 水 産 業	61	48	45	37
(2) 鉱 業	—	—	—	—
(3) 製 造 業	17,948	56,512	39,233	43,468
(4) 建 設 業	7,994	5,434	5,983	8,187
(5) 電気・ガス・水道業・廃棄物処理業	2,506	2,955	2,869	2,900
(6) 卸 売 ・ 小 売 業	11,098	11,270	10,758	10,581
(7) 金 融 ・ 保 険 業	1,847	1,748	1,732	1,732
(8) 不 動 産 業	10,511	10,700	10,922	9,471
(9) 運 輸 ・ 通 信 業	5,250	4,249	5,244	5,372
(10) 情 報 通 信 業	2,038	2,069	2,031	2,115
(11) 宿 泊 ・ 飲 食 サ ー ビ ス 業	2,847	2,859	2,921	2,959
(12) 専 門 ・ 科 学 技 術 ・ 業 務 支 援 サ ー ビ ス 業	3,541	3,778	3,845	3,667
(13) 公 務	2,309	2,369	2,391	3,168
(14) 教 育	3,971	3,927	3,921	3,921
(15) 保 健 衛 生 ・ 社 会 事 業	6,633	6,729	6,795	7,152
(16) そ の 他 の サ ー ビ ス	4,745	4,725	4,896	4,844
小 計	84,376	120,668	104,862	110,811
輸 入 税	1,405	1,738	1,658	1,883
(控 除) そ の 他	918	1,480	1,224	1,706
(控 除) 帰 属 利 子	—	—	—	—
合 計	84,863	12,926	105,296	110,988

(参考)

第 一 次 産 業	1,139	1,342	1,272	1,273
第 二 次 産 業	25,942	61,946	45,216	51,656
第 三 次 産 業	57,295	57,380	58,375	57,882
合 計	84,376	120,668	104,863	110,811

(注1) 愛媛県民経済計算うち、県内総生産を市町別に按分した推計値。

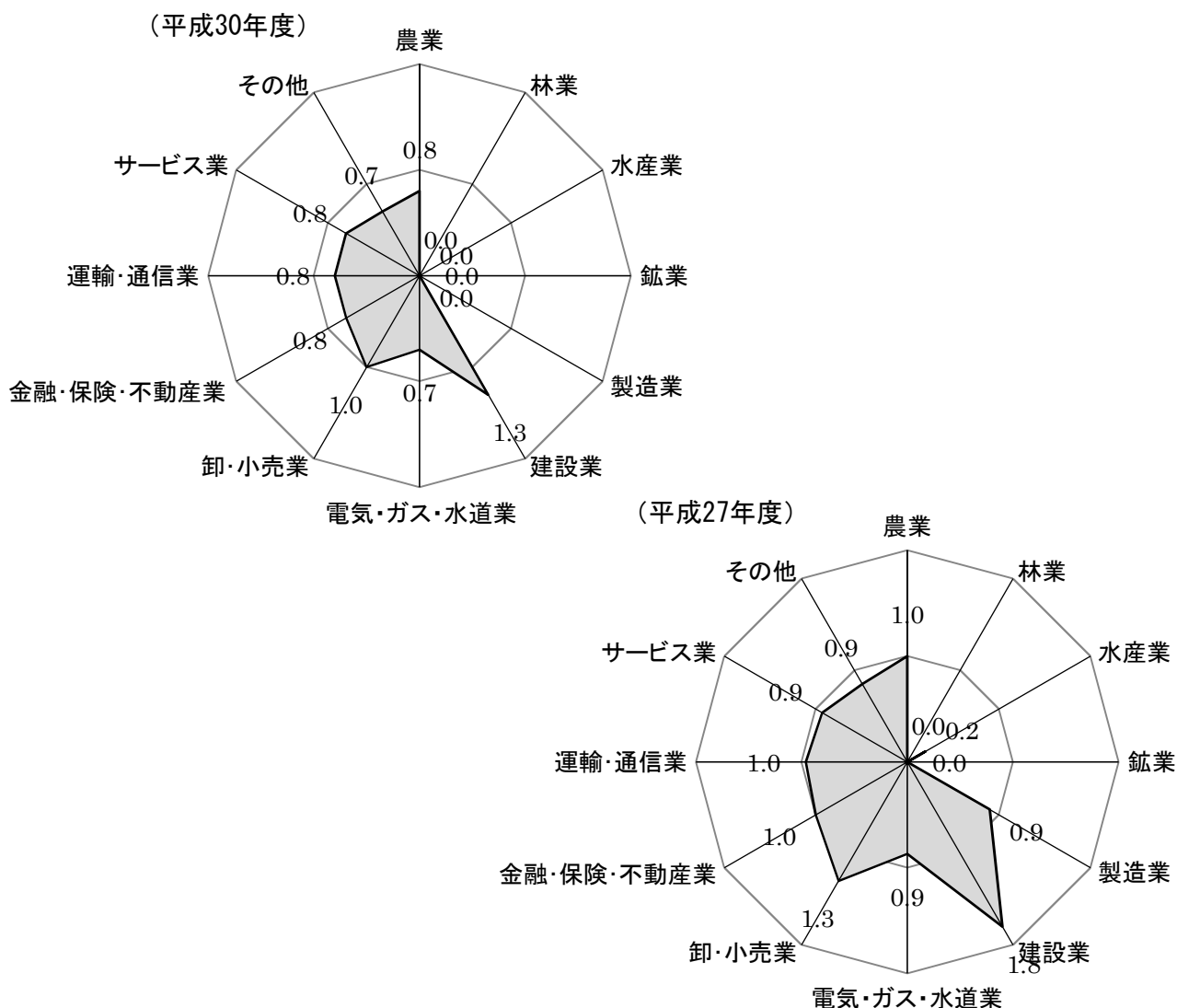
(注2) 参考の合計は輸入税、その他、帰属利子を加算控除していないため、町内総生産とは一致しない。

61 町民配分所得

項 目	平成 27 年	28	29	30
1 雇 用 者 報 酬	56,085	57,323	58,238	56,997
2 財 産 所 得	5,902	5,844	6,545	6,071
(1) 一 般 政 府	737	869	1,499	1,211
(2) 対 家 計 民 間 非 営 利 団 体	24	23	25	29
(3) 家 計	5,141	4,952	5,021	4,831
3 企 業 所 得	16,603	23,244	23,491	23,615
(1) 民 間 法 人 企 業 (配 当 控 除 後)	10,323	16,996	17,038	17,281
(2) 公 的 企 業	418	318	358	321
(3) 個 人 企 業	5,862	5,930	6,095	6,013
a 農 林 水 産 業	178	306	344	284
b そ の 他 の 産 業	1,758	1,616	1,617	2,058
c 持 家	3,925	4,007	4,134	3,671
合 計 (1 + 2 + 3)	78,589	86,410	88,275	86,683

(注) 愛媛県民経済計算うち、県内総生産を市町別に按分した推計値。

62 産業別総生産から見た松前町の特化状況（愛媛県比較）



産業別総生産から見た特化状況（愛媛県比較）の推移

産業分類	平成30年度		平成27年度	
	松前町 (百万円)	構成比 (%)	松前町 (百万円)	構成比 (%)
農 業	1,237	1.1	1,078	1.3
林 業	—	—	—	—
水 産 業	37	0.0	61	0.1
鉱 業	—	—	—	—
製 造 業	43,468	39.2	17,948	21.3
建 設 業	8,187	7.4	7,994	9.5
電気・ガス・水道業	2,900	2.6	2,506	3.0
卸・小売業	10,581	9.5	11,098	13.2
金融・保険・不動産業	11,203	10.1	12,358	14.6
運輸・通信業	7,487	6.8	7,288	8.6
サービス業	11,470	10.4	13,021	15.4
そ の 他	14,241	12.9	11,024	13.1
合 計	110,811	100.0	84,376	100.0

$$\text{特化係数} = \frac{\text{松前町構成比}}{\text{愛媛県構成比}} \left[\frac{A}{B} \right]$$