

経営比較分析表（令和2年度決算）

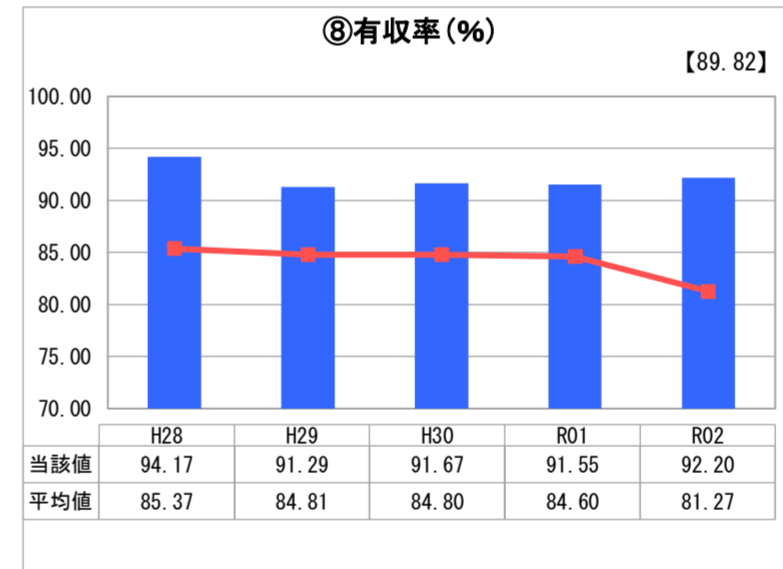
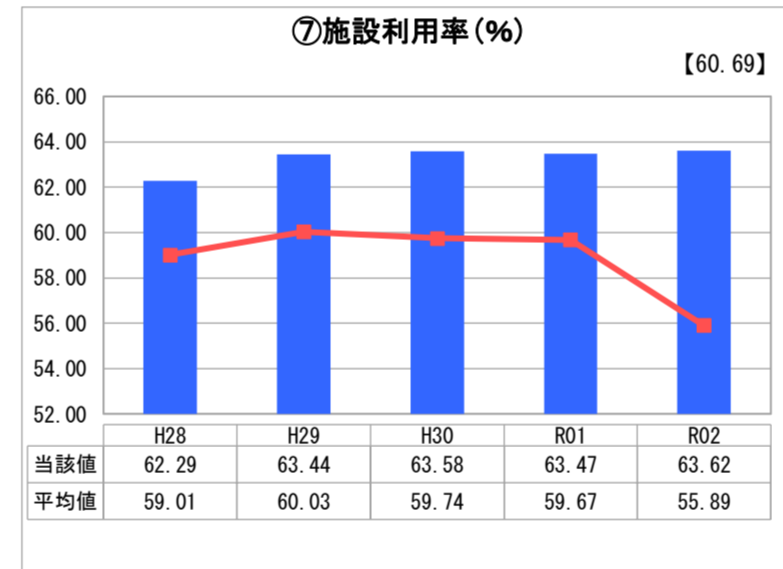
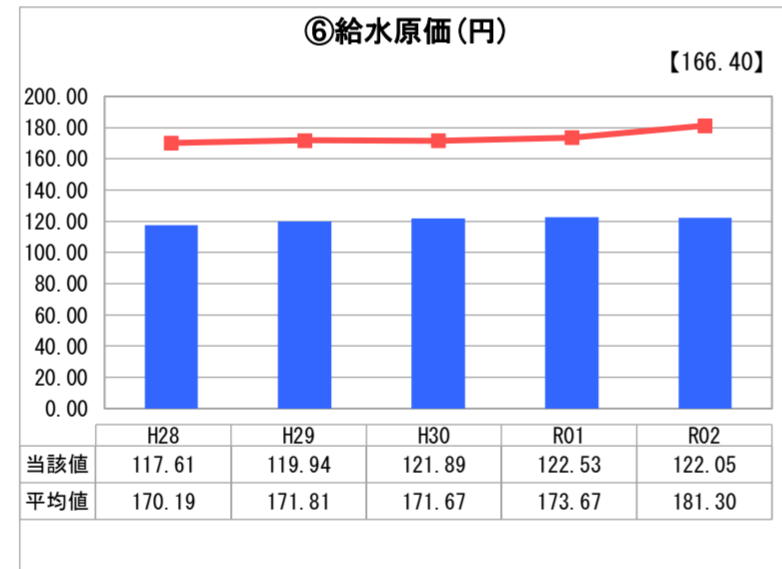
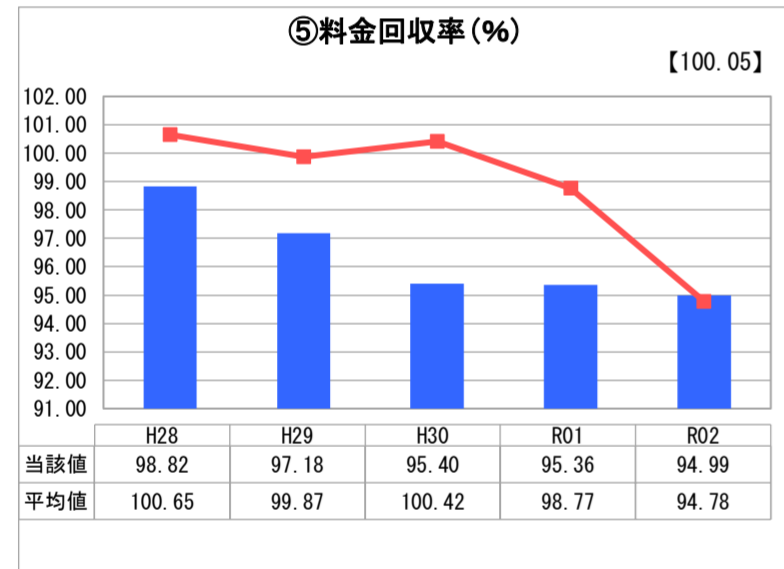
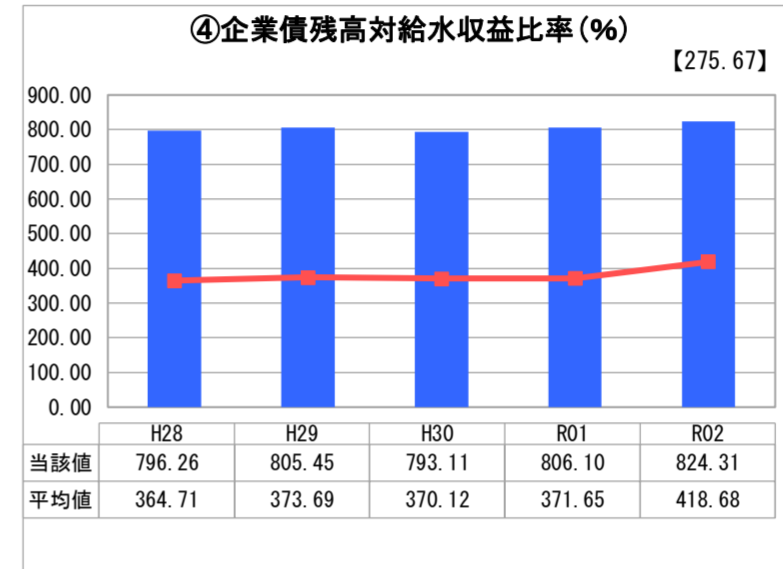
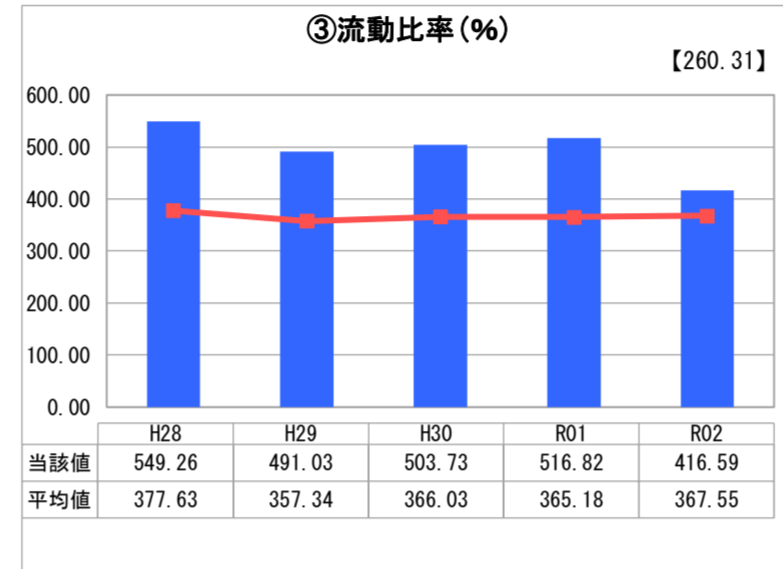
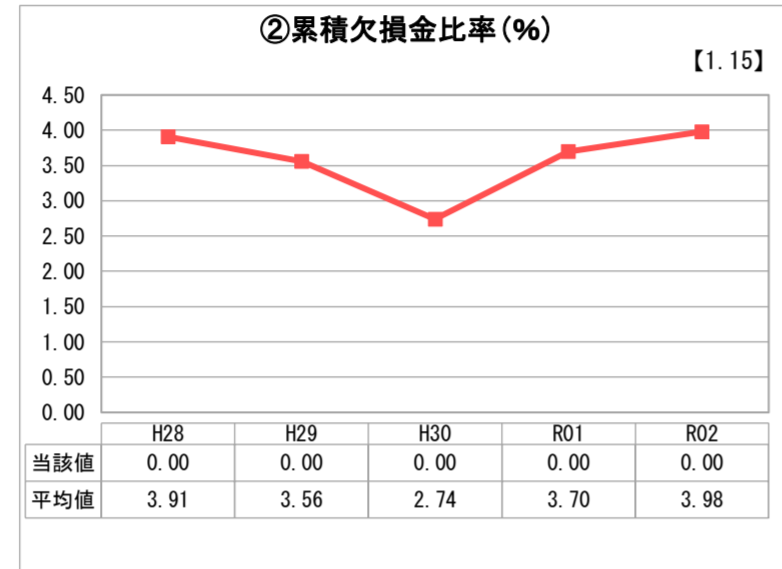
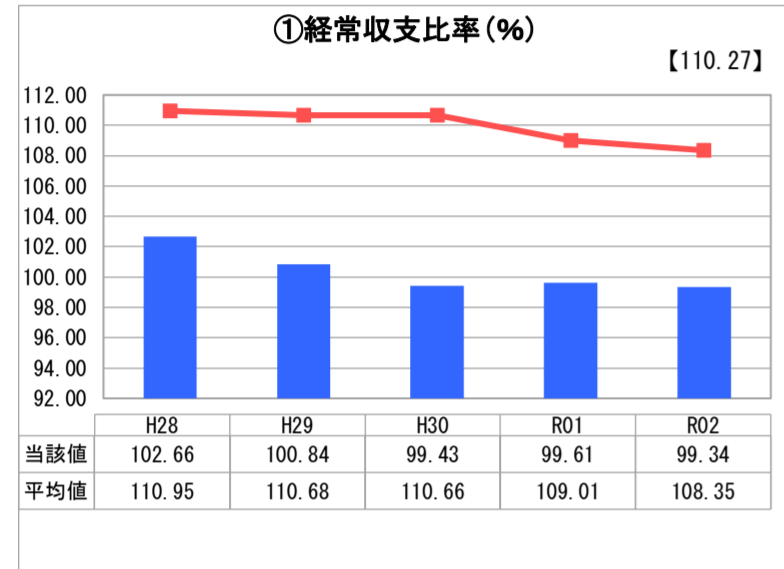
愛媛県 松前町

業務名	業種名	事業名	類似団体区分	管理者の情報
法適用	水道事業	末端給水事業	A6	非設置
資金不足比率(%)	自己資本構成比率(%)	普及率(%)	1か月20m ³ 当たり家庭料金(円)	
-	47.13	98.12	2,129	

人口(人)	面積(km ²)	人口密度(人/km ²)
30,622	20.41	1,500.34
現在給水人口(人)	給水区域面積(km ²)	給水人口密度(人/km ²)
29,918	20.41	1,465.85

グラフ凡例
■ 当該団体値(当該値)
— 類似団体平均値(平均値)
【】 令和2年度全国平均

1. 経営の健全性・効率性



分析欄

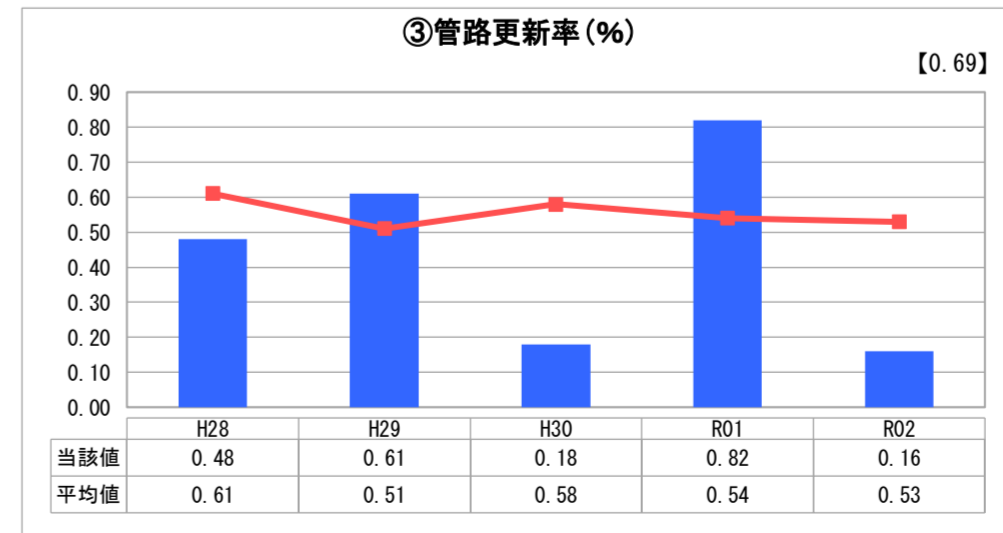
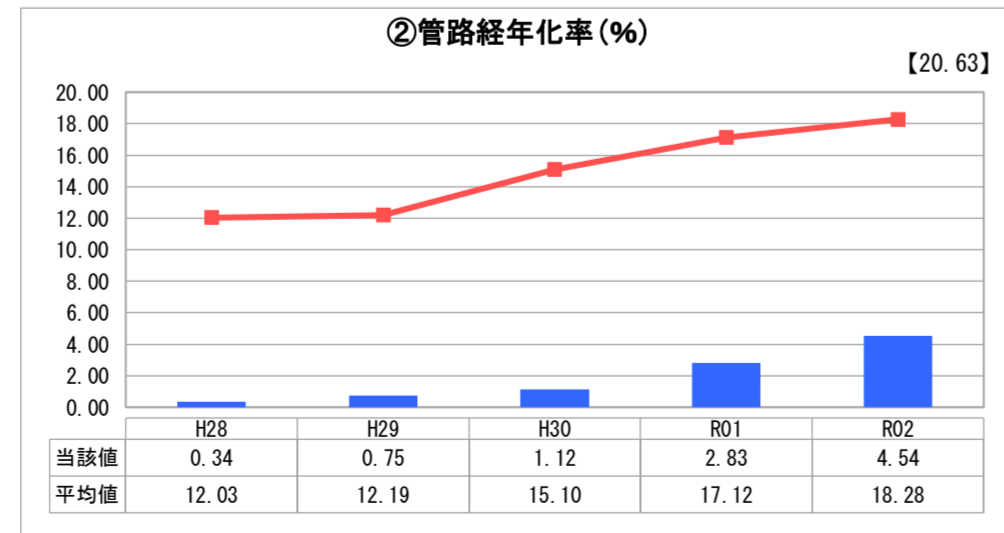
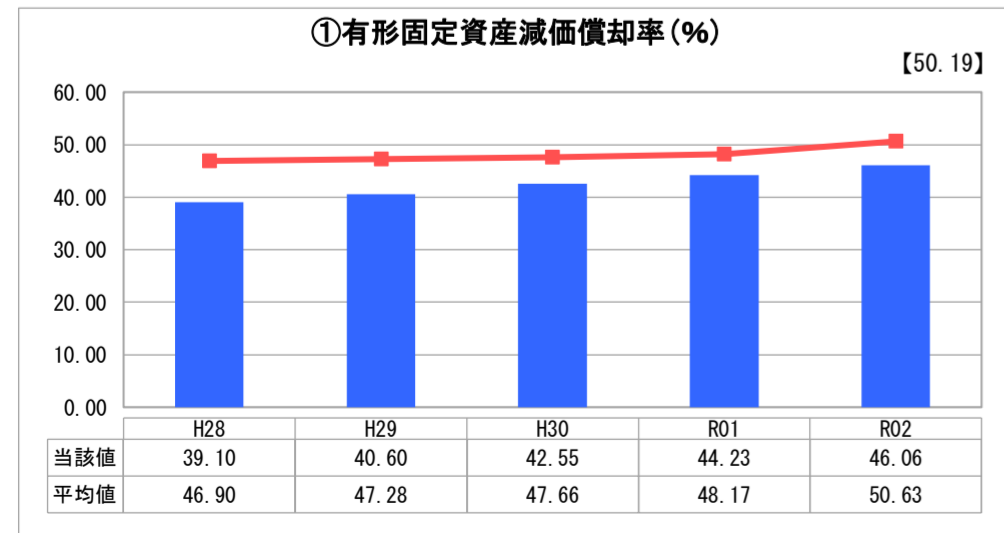
1. 経営の健全性・効率性について

経常収支比率は、平成30年度以降、100%を若干下回っている状況が続いており、累積欠損金は発生していないが、経営改善に向けた料金改定等の検討が必要となってきている。
 料金回収率が若干、下がってきているものの、施設利用率や有収率は類似団体の平均よりかなり高い状態を維持できており、急激な落ち込みもなかったことから効率的な給水が行えていると言える。
 一方、令和2年度は流動比率にこれまでにない急激な落ち込みが見られた。今後、浄水場整備に伴う多額の費用の支出が予定されていることから、経営の見直しをしっかりと立てていかなければならない。

2. 老朽化の状況について

平成15年度から、第6次拡張事業計画を基に、施設等の更新を計画的に行ってきた。これまで管路経年化率はかなり低い状態を保ってきたが、今後、耐用年数に達し更新時期を迎える管路が増加することが考えられるため、より効果的な計画を模索すると共に、配水管等の耐震対策に向け効率的な更新に取り組む必要がある。

2. 老朽化の状況



全体総括

今後も、安心・安全な水を供給していただけるよう、第6次拡張事業計画に基づいた施設建設及び計画的な配水管等の耐震対策を進めていく必要がある。そのためには、常に経営状況をモニタリングし、計画的な投資、それに伴う起債の借入について収支バランスを慎重に見据え、事業の推進に努めなければならない。