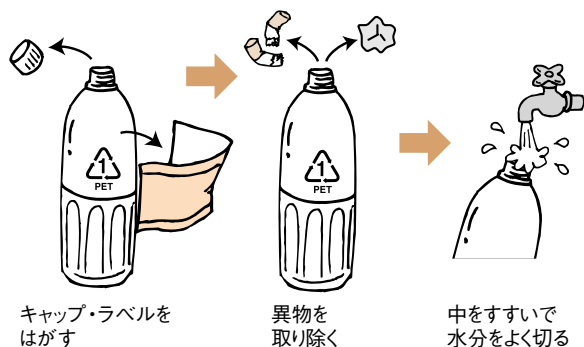




可燃ごみ指定袋制度開始

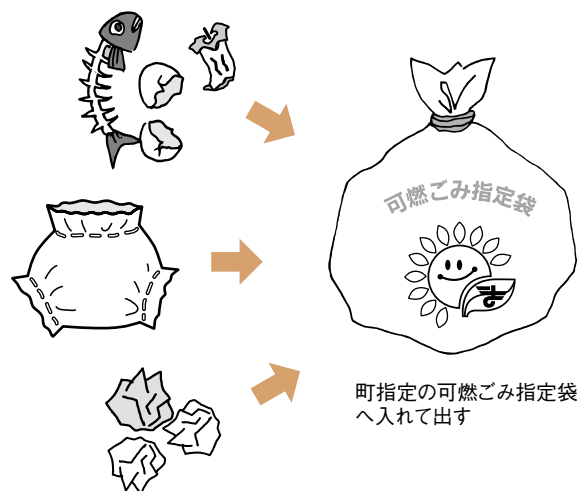
●ペットボトルの出し方

- ① キャップ・ラベルをはずして出してください。
(♻️マークのあるキャップ・ラベルはプラスチックごみで出してください)
- ② 中をすすいで、水分をよく切ってください。
中は空にして出してください。
- ③ 容積が小さくなるように、足で踏みつぶしてください。
- ④ 透明又は白の半透明の袋で出してください。



●可燃ごみの出し方

- 町指定の可燃ごみ指定袋に入れて出してください。
- 生ごみは十分に水気を切ってください。
- 紙おむつは汚物を処理してから出してください。



●プラスチックの出し方

- ① ♻️マークのあるものだけを出してください。
- ② 中身が残っていたり汚れているものは、中身を捨て汚れを取り除いて出してください。汚れの落ちにくいものは可燃ごみで出してください。
- ③ カミソリ、ライター、注射器などの危険品や医療廃棄物は絶対にささないようにしてください。カミソリ、ライター(使い切って)は埋立ごみ、注射器などの医療廃棄物は、購入元か、かかりつけの病院などで相談し処理してください。
- ④ 透明又は白の半透明の袋で出してください。
(内袋は使用しないでください)

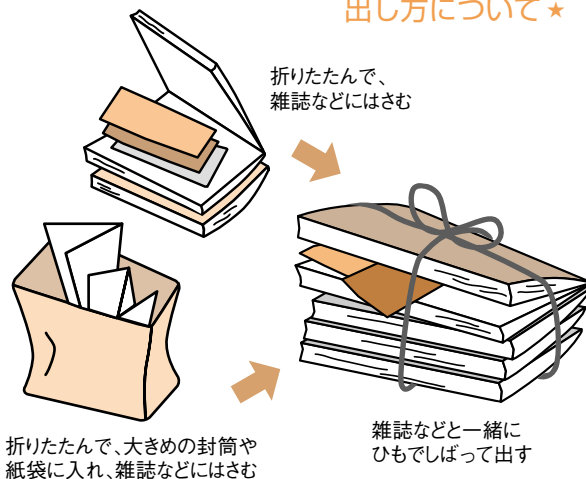
※ ♻️マークのないプラスチックの出し方

柔らかいプラスチック製品 → 可燃ごみ
固いプラスチック製品 → 埋立ごみ

●紙類の出し方

新聞紙(チラシ含む)、ダンボール、紙パック、雑誌類に分別して、十字にひもをかけて出してください。

★雑誌類でひもでしばりにくいもの
出し方について★



8月の松前町1世帯あたりのごみ排出量

	可燃物	埋立ごみ 有害ごみ	かん類・ びん類・ ペットボトル	プラス チック	紙類	金属類	粗大ごみ	古着・ 古布類	せんてい 枝・枯葉 ・雑草
平成17年	51 kg	5 kg	4 kg	2 kg	5 kg	1 kg	1 kg	1 kg	—
平成18年	46 kg	5 kg	4 kg	3 kg	6 kg	1 kg	1 kg	1 kg	1 kg
増減	△5 kg	0 kg	0 kg	1 kg	1 kg	0 kg	0 kg	0 kg	1 kg

(8月末現在 12,382世帯 31,549人)

家庭から出るごみの量を意識し、ごみを減らす生活にご協力ください。

