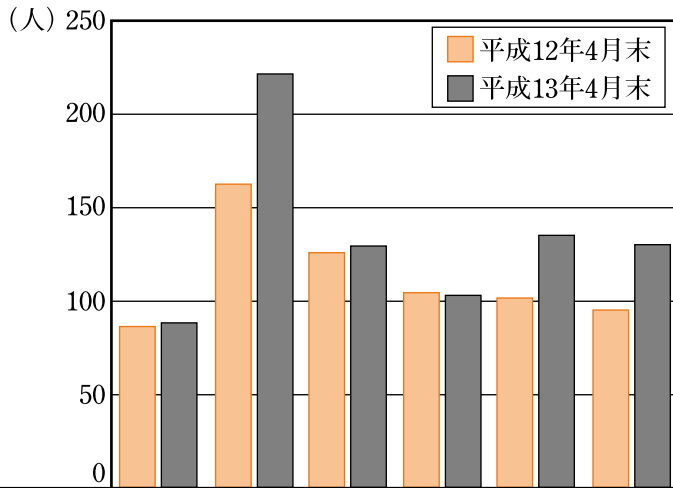


## 要介護（要支援）認定者数と 介護サービス利用者数は……

では、要介護（要支援）認定者数とサービス利用者数の制度施行時と現在を比較してみましょう。

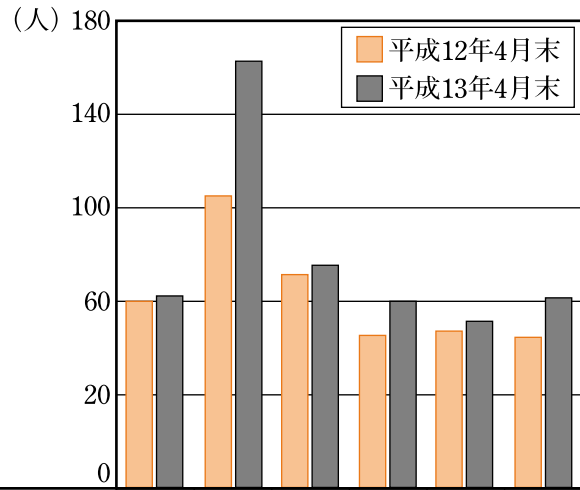
●要介護（要支援）認定者数  
平成13年4月末で、816名です。



介護認定度	要支援	要介護1	要介護2	要介護3	要介護4	要介護5	計
平成12年4月末	87	165	124	105	102	94	677
平成13年4月末	90	232	127	104	134	129	816
増減率	103.4%	140.6%	102.4%	99.0%	131.4%	137.2%	120.5%

## ●在宅サービス利用者数

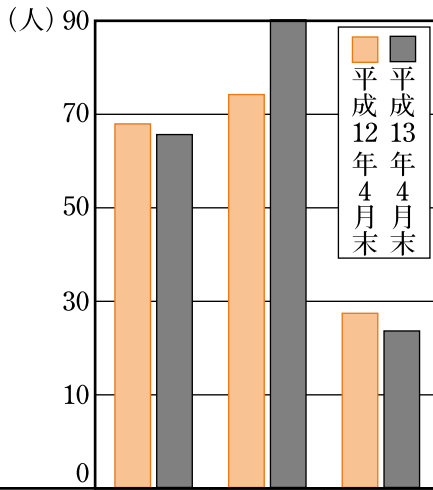
平成13年4月末で、475名の利用がありました。



介護認定度	要支援	要介護1	要介護2	要介護3	要介護4	要介護5	計
平成12年4月末	60	108	70	48	49	46	381
平成13年4月末	62	163	76	60	53	61	475
増減率	103.3%	150.9%	108.6%	125.0%	108.2%	132.6%	124.7%

## ●施設サービス利用者数

平成13年4月末で、177名の利用がありました。



施設	介護老人福祉施設	介護老人保健施設	介護療養型医療施設	計
平成12年4月末	68	75	26	169
平成13年4月末	64	90	23	177
増減率	94.1%	120.0%	88.5%	104.7%

## ●在宅サービス利用状況

在宅サービスの利用状況は次のようになっています。

	①平成12年4月	②平成13年4月	伸び率
①訪問介護	189人	260人	37.6%
②通所介護	126人	159人	26.2%
③通所リハビリテーション	143人	137人	△4.2%
④居宅療養管理指導	102人	89人	△12.7%
⑤福祉用具貸与	7人	66人	842.9%
⑥訪問看護	62人	63人	1.6%
⑦短期入所	36人	42人	16.7%

	①平成12年4月	②平成13年4月	伸び率
⑧住宅改修	0人	8人	—
⑨訪問リハビリテーション	8人	5人	△37.5%
⑩訪問入浴介護	1人	2人	100.0%
⑪痴呆対応型共同生活介護	0人	2人	—
⑫特定施設入所者生活介護	1人	2人	100.0%
⑬福祉用具購入	6人	1人	△83.3%

※伸び率の出し方  $\frac{② - ①}{①} \times 100$