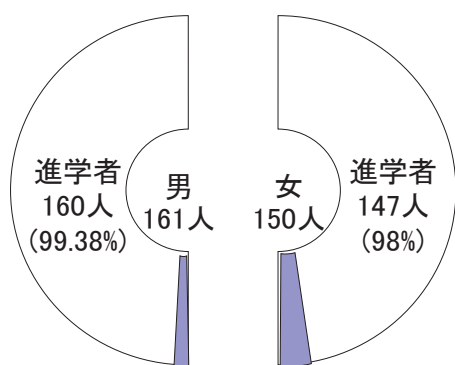


119. 中学校卒業後の状況（平成27年）

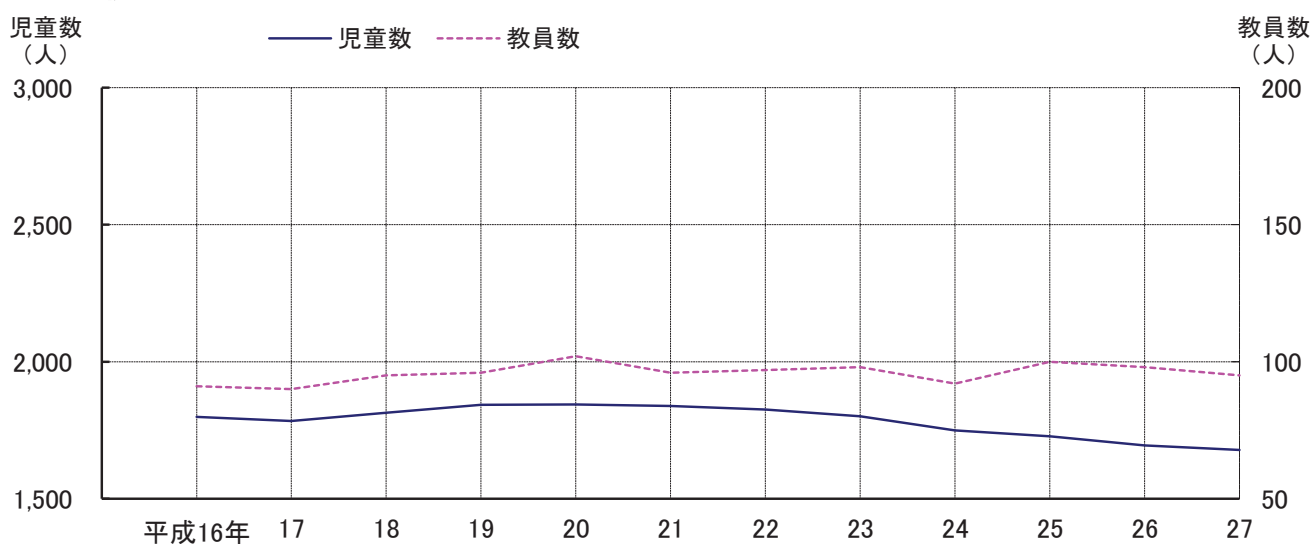


	男	女	計
進学者	160 (99.38%)	147 (98.00%)	307
専修学校 (高等課程) 進学者・ (一般課程) 等入学者	0 (0.00%)	0 (0.00%)	0
就職者	1 (0.62%)	3 (2.00%)	4
その他	0 (0.00%)	0 (0.00%)	0
計	161	150	311

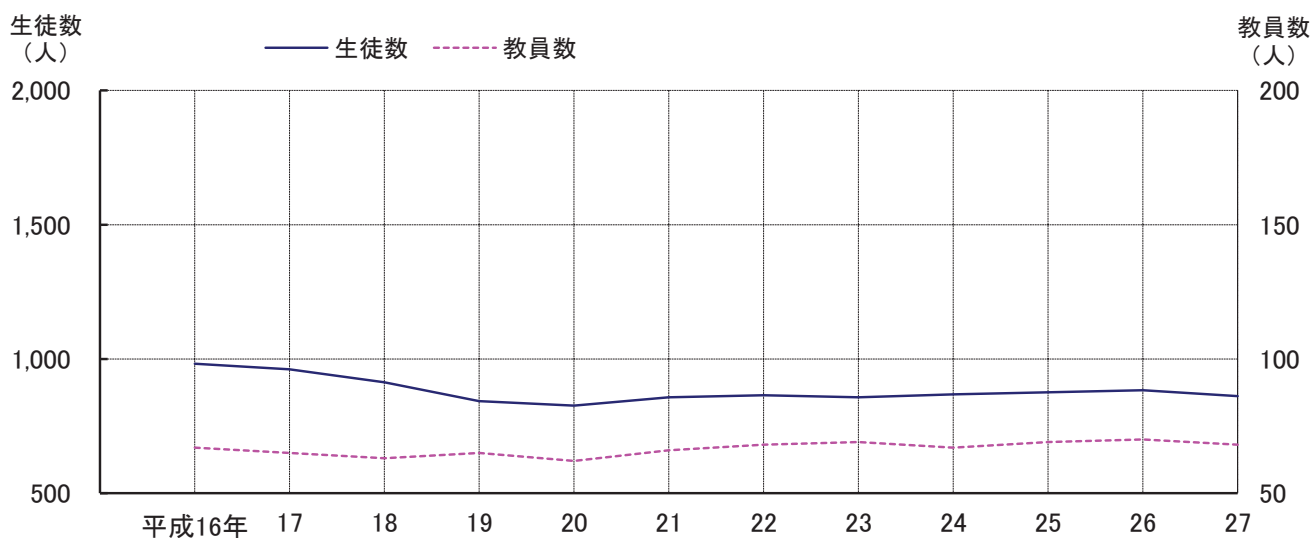
資料：平成27年学校基本調査

120. 児童・生徒及び教員数の推移

○小学校



○中学校



121. 園児・児童・生徒数の推移

(単位：人)

年	幼稚園			小学校		中学校	
	総数	公立	私立	公立	私立	公立	私立
平成20年	452	171	281	1,844		826	
21	422	173	249	1,838		857	
22	440	180	260	1,826		865	
23	446	178	268	1,801		857	
24	444	170	274	1,749		868	
25	444	175	269	1,728		876	
26	462	186	276	1,695		883	
27	486	177	309	1,678		861	

(注) 各年5月1日現在

資料：学校基本調査

122. 教育施設の概要

(単位：㎡)

区分	校舎	体育館	武道場	運動場 (内プール)	プール (再掲)	校地
(幼稚園)						
松前	642	—	—	1,310	—	2,282
古城	622	—	—	949	—	2,228
(小学校)						
松前	7,491	1,524	—	8,754 (1,505)	1,505	20,554
岡田	5,320	1,022	—	10,125 (2,101)	2,101	16,112
北伊予	4,917	1,254	—	12,346 (1,204)	1,204	21,346
(中学校)						
松前	6,663	1,532	590	16,083 (2,212)	2,212	25,822
岡田	4,945	1,207	965	10,931 (1,083)	1,083	21,104
北伊予	4,069	912	655	9,528 (1,492)	1,492	18,263

(注) 平成27年5月1日現在

資料：学校教育課「学校施設台帳」

123. 幼稚園の状況

年	園数	学級数	教諭数	園児数	3歳児			4歳児			5歳児		
					計	男	女	計	男	女	計	男	女
平成20年	4	23	33	452	143	76	67	134	74	60	175	91	84
21	4	22	39	422	142	78	64	146	75	71	134	72	62
22	4	22	37	440	135	70	65	156	86	70	149	81	68
23	4	22	35	446	136	66	70	148	76	72	162	92	70
24	4	22	35	444	148	75	73	147	72	75	149	78	71
25	4	24	37	444	137	65	72	154	75	79	153	72	81
26	4	24	40	462	155	70	85	147	69	78	160	80	80
27	4	24	37	486	159	82	77	173	85	88	154	73	81

(注) 各年5月1日現在

資料：学校基本調査

124. 小学校の状況

年	学校数	学級数	児童数	対前年度 増減	教員数	対前年度 増減	1学級当 たり児童数	教員1人当 たり児童数
平成20年	3	69	1,844	1	102	6	26.7	18.1
21	3	66	1,838	△6	96	△6	27.8	19.1
22	3	65	1,826	△12	97	1	28.1	18.8
23	3	67	1,801	△25	98	1	26.9	18.4
24	3	64	1,749	△52	92	△6	27.3	19.0
25	3	65	1,728	△21	100	8	26.6	17.3
26	3	66	1,695	△33	98	△2	25.7	17.3
27	3	66	1,678	△17	95	△3	25.4	17.7

(注) 各年5月1日現在

資料：学校基本調査

125. 中学校の状況

年	学校数	学級数	生徒数	対前年度 増減	教員数	対前年度 増減	1学級当 たり生徒数	教員1人当 たり生徒数
平成20年	3	29	826	△ 17	62	△ 3	28.5	13.3
21	3	31	857	31	66	4	27.6	13.0
22	3	29	865	8	68	2	29.8	12.7
23	3	30	857	△ 8	69	1	28.6	12.4
24	3	30	868	11	67	△ 2	28.9	13.0
25	3	32	876	8	69	2	27.4	12.7
26	3	32	883	7	70	1	27.6	12.6
27	3	31	861	△ 22	68	△ 2	27.8	12.7

(注) 各年5月1日現在

資料：学校基本調査

126. 中学校卒業者の進路状況

年	総数 (卒業者)	高等学校 進学者			就 職 者			専修学校 (高等課程) 進学者・ (一般課程) 等入学者	無業者	その他	進学率 (%)	就職率 (%)
		計	男	女	計	男	女					
平成20年	305	300	161	139	2	2	—	1	2	—	98.4	0.7
21	268	257	124	133	1	1	—	—	10	—	95.9	0.4
年	総数 (卒業者)	高等学校 進学者			就 職 者			専修学校 (高等課程) 進学者・ (一般課程) 等入学者	公共職業 能力開発 施設等 入学者	その他	進学率 (%)	就職率 (%)
		計	男	女	計	男	女					
22	276	267	133	134	2	1	1	—	—	7	96.7	0.7
23	277	274	138	136	—	—	—	—	—	3	98.9	0.0
24	292	284	147	137	2	2	—	1	—	5	97.3	0.7
25	288	281	144	137	—	—	—	—	1	6	97.6	0.0
26	273	272	148	124	—	—	—	—	—	1	99.6	0.0
27	311	307	160	147	4	1	3	—	—	—	98.7	1.3

(注) 各年5月1日現在

資料：学校基本調査

127. 公民館の状況

公民館名	所在地	設置年月日	建築面積(㎡)
中央公民館	筒井633番地	平成6年7月11日	1,026.35
東公民館	神崎210番地	平成4年3月26日	860.53
西公民館	北黒田966番地2	昭和54年3月14日	766.76
北公民館	昌農内456番地1	昭和55年4月17日	748.63

資料：社会教育課

128. 文化センターの利用状況

区分	広域学習ホール	舞台のみ	リハールサル室	ふるさと学習室	ふれあい展示室	第1研修室	第2研修室	第3研修室	視聴覚学習室	和室1	和室2	アトリエ	料理実習室	合計
平成17年度	119	121	671	159	144	177	251	-	-	-	-	-	-	1,642
平成18年度	19,318	2,645	13,130	8,664	9,327	3,836	5,284	-	-	-	-	-	-	62,204
平成19年度	128	151	703	172	151	155	276	-	-	-	-	-	-	1,736
平成20年度	28,385	3,795	15,958	10,028	13,336	3,940	8,332	-	-	-	-	-	-	83,774
平成21年度	107	156	717	197	169	190	294	-	-	-	-	-	-	1,830
平成22年度	21,319	4,274	15,362	10,130	13,177	2,502	6,991	-	-	-	-	-	-	73,755
平成23年度	148	147	661	159	150	142	303	-	-	-	-	-	-	1,710
平成24年度	37,268	3,957	13,512	8,763	13,349	2,774	7,125	-	-	-	-	-	-	86,748
平成25年度	126	176	602	191	139	118	299	-	-	-	-	-	-	1,651
平成26年度	39,348	4,067	13,848	10,744	11,252	3,604	7,615	-	-	-	-	-	-	90,478
平成27年度	139	128	596	169	157	110	253	-	-	-	-	-	-	1,552
平成28年度	32,092	3,280	14,283	7,741	14,272	3,744	5,719	-	-	-	-	-	-	81,131
平成29年度	154	170	699	166	176	116	284	-	-	-	-	-	-	1,765
平成30年度	37,964	4,009	13,580	7,515	12,842	2,131	5,577	-	-	-	-	-	-	83,618
平成31年度	301	24年度から舞台のみを含む	649	177	170	120	244	-	-	-	-	-	-	1,661
平成32年度	38,870	-	12,196	7,514	13,052	2,106	4,341	25年度より中央公民館が文化センター扱いとなる	-	-	-	-	-	78,079
平成33年度	310	-	707	176	179	122	277	317	209	392	71	69	28	2,857
平成34年度	48,452	-	16,848	10,839	17,439	6,254	9,079	7,046	9,699	9,543	5,307	5,011	686	146,203
平成35年度	365	-	769	167	169	128	242	247	49	367	39	406	141	3,089
平成36年度	52,119	-	18,819	12,328	16,211	6,910	8,556	10,118	4,701	7,860	889	11,438	6,811	156,760

資料：文化センター

129. ふるさとライブラリーの利用状況

(単位：人、冊)

年 度	貸出利用者数	貸出冊数	ビデオ利用者数
平成20年度	43,912	106,323	3,140
21	46,262	112,750	3,369
22	47,723	115,831	2,930
23	51,979	126,373	2,781
24	50,117	121,832	2,690
25	48,832	120,145	3,094
26	46,908	119,105	2,219

資料：文化センター

130. 青年団体・婦人団体の状況

年 度	青 年 団 体		婦 人 会 社	
	団 体 数	会 員 数	団 体 数	会 員 数
平成20年度	—	—	1	73
21	—	—	1	66
22	—	—	1	69
23	—	—	1	68
24	—	—	1	65
25	—	—	1	60
26	—	—	1	55
			松前校区婦人会	55

資料：社会教育課

131. 指定文化財

種 別	名 称	所 在 地	指 定 年 月 日
県指定 史 跡	義農作兵衛の墓	松前町大字筒井 義農公園内	昭和28年12月25日
町指定 有形文化財	五 輪 の 塔 経筒・磁器壺	松前町大字神崎193 伊予神社	昭和44年 3月 1日
町指定 史 跡	松 前 城 跡	松前町大字筒井1410	〃
町指定 史 跡	筒井門柱礎石	松前町大字筒井229	〃
町指定 史 跡	龍 燈 の 松	松前町大字筒井633 松前町総合文化センター	平成15年 2月24日

資料：社会教育課