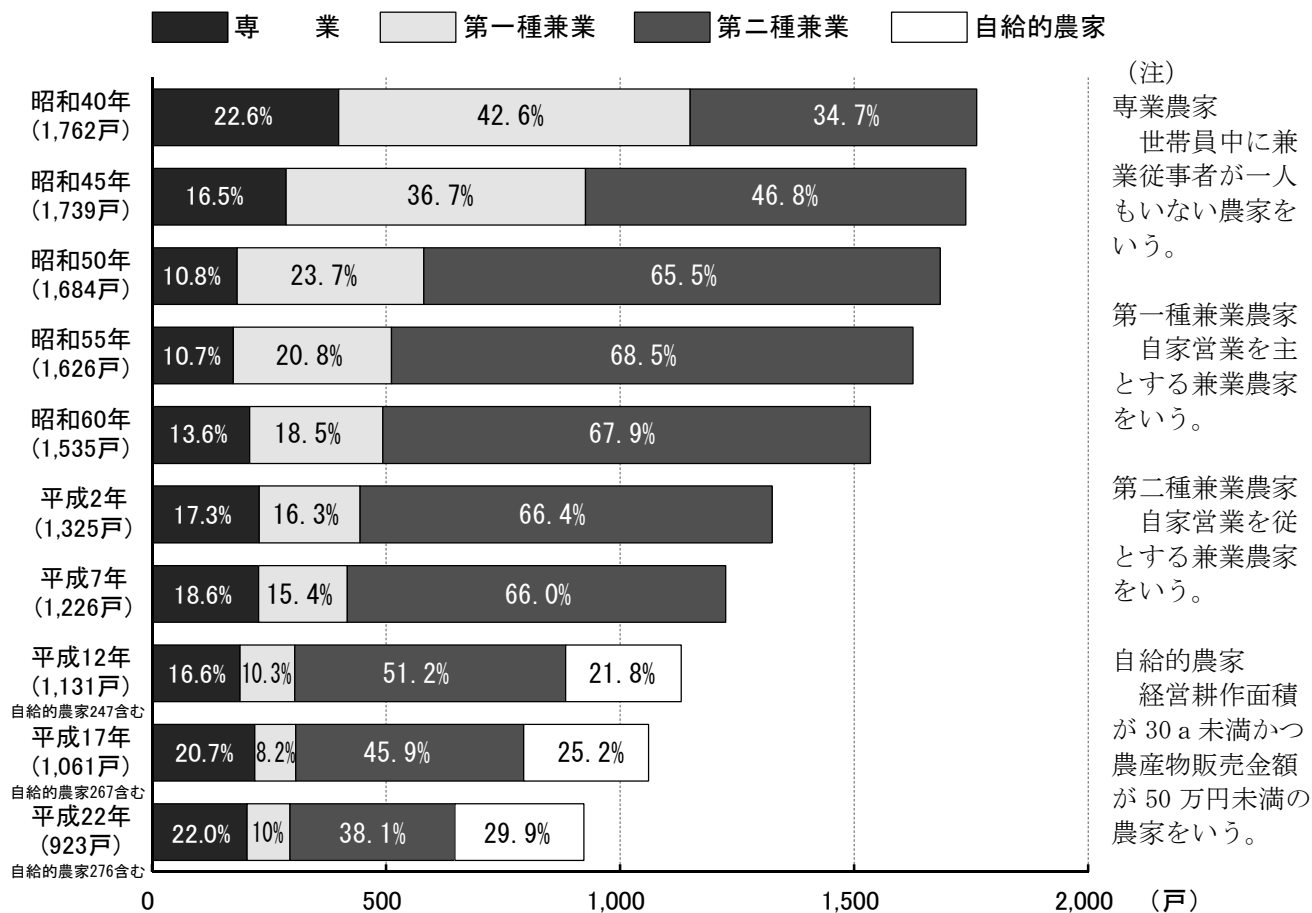


32. 農家数の推移



33. 農業の推移

年次	総数 (戸)	専業 (戸)	兼業			経営耕地面積				
			計 (戸)	第一種 (戸)	第二種 (戸)	総計 (ha)	田 (ha)	畑 (ha)	樹園地 (ha)	1農家当たり (a)
昭和40年	1,762	399	1,363	751	612	1,213	1,155	51	7	68.8
45	1,739	287	1,452	639	813	1,151	1,095	43	13	66.2
50	1,684	182	1,502	399	1,103	1,064	999	53	12	63.2
55	1,626	174	1,452	338	1,114	1,032	979	41	13	63.5
60	1,535	209	1,326	284	1,042	969	920	40	9	63.1
平成2年	1,325	229	1,096	216	880	921	876	37	8	69.5
7	1,226	228	998	189	809	848	807	35	6	69.2
12	1,131 (自給的農家247含む)	188	696	117	579	803	768	30	5	71.0
17	1,061 (自給的農家267含む)	220	574	87	487	755	731	20	4	71.2
22	923 (自給的農家276含む)	203	444	92	352	763	740	19	4	82.7

資料：農林業センサス

(注) 平成12年より専業・兼業の戸数については、販売農家のみの集計となっています。

34. 農家数及び農家人口

(単位：戸、人)

年・地区	総農家数	専業農家	兼業農家			農家人口			
			総数	第1種兼業	第2種兼業	総数	男	女	
昭和40年	1,762	399	1,363	751	612	9,015	4,324	4,691	
45	1,739	287	1,452	639	813	8,306	3,887	4,419	
50	1,684	182	1,502	399	1,103	7,673	3,579	4,094	
55	1,626	174	1,452	338	1,114	7,289	3,444	3,845	
60	1,535	209	1,326	284	1,042	6,834	3,258	3,576	
平成2年	1,325	229	1,096	216	880	5,739	2,719	3,020	
7	総数	1,226	228	998	189	809	5,239	2,475	2,764
	販売農家	964	182	782	186	596	4,245	2,014	2,231
12	販売農家	884	188	696	117	579	3,842	1,848	1,994
17	販売農家	794	220	574	87	487	3,148	1,513	1,635
22	販売農家	631	200	431	88	343	2,236	1,063	1,173
北伊予校区	358	107	251	46	205	1,274	603	671	
徳丸	68	16	52	11	41	255	117	138	
中川原	73	23	50	13	37	243	113	130	
出作	17	5	12	2	10	65	32	33	
神崎	45	13	32	3	29	173	85	88	
鶴吉	61	21	40	4	36	224	101	123	
横田	25	7	18	5	13	77	39	38	
大溝	24	12	12	1	11	79	37	42	
永田	23	3	20	2	18	90	44	46	
東古泉	22	7	15	5	10	68	35	33	
岡田校区	207	66	141	39	102	744	362	382	
大間	31	12	19	5	14	109	56	53	
上高柳	35	10	25	12	13	139	62	77	
恵久美	31	12	19	3	16	100	49	51	
昌農内	31	13	18	7	11	104	50	54	
西高柳	7	—	7	1	6	21	8	13	
西古泉	25	11	14	2	12	81	42	39	
北川原	20	5	15	3	12	75	40	35	
塩屋	27	3	24	6	18	115	55	60	
松前校区	82	30	52	7	45	282	129	153	
南黒田	32	17	15	1	14	91	40	51	
北黒田	19	7	12	2	10	74	32	42	
宗意原	9	2	7	—	7	35	17	18	
新立	6	1	5	—	5	18	9	9	
本村	—	—	—	—	—	—	—	—	
筒井	16	3	13	4	9	64	31	33	

(注) 平成12年より、販売農家のみの集計となっています。

資料：農林業センサス

35. 経営耕地面積規模別農家数

(単位：戸)

地 区	総 数	例 外 規 定	0.3ha 未 満 (例外規定 農家含む)	0.3ha 以 上 } 0.5ha 未 満	0.5 } 1.0	1.0 } 1.5	1.5 } 2.0	2.0 } 2.5	2.5 } 3.0	3.0 } 5.0	5.0ha 以 上
昭和40年	1,762	—	339	336	648	381	56	2	—	—	—
45	1,739	2	364	357	612	347	55	2	—	—	—
50	1,684	—	395	347	587	292	51	10	2	—	—
55	1,626	1	409	345	539	260	52	12	5	2	1
60	1,535	—	414	301	508	239	54	13	3	3	—
平成 2年	1,325	2	303	250	449	233	59	15	9	5	—
7	1,226	—	281	242	424	193	56	15	7	6	2
12	1,131	1	264	211	397	172	52	15	7	11	1
17	794	16		194	344	162	43	17		13	5
22	631	5		125	283	130	42	25		17	4
北伊予校区	358	1		62	156	82	27	15		12	3
徳 丸	68	—		5	35	22	2	3		—	1
中川原	73	—		13	32	18	4	4		1	1
出 作	17	—		3	7	2	1	1		3	—
神 崎	45	—		11	17	8	6	—		3	—
鶴 吉	61	—		13	25	17	3	2		—	1
横 田	25	—		3	6	7	5	1		3	—
大 溝	24	—		4	13	2	4	1		—	—
永 田	23	—		3	12	4	1	2		1	—
東古泉	22	1		7	9	2	1	1		1	—
岡田校区	207	1		43	98	40	13	6		5	1
大 間	31	—		2	15	8	4	2		—	—
上高柳	35	—		7	20	4	1	1		2	—
恵久美	31	—		8	14	7	2	—		—	—
昌農内	31	—		5	12	10	1	1		2	—
西高柳	7	—		5	1	1	—	—		—	—
西古泉	25	1		4	13	3	3	1		—	—
北川原	20	—		3	9	3	2	1		1	1
塩 屋	27	—		9	14	4	—	—		—	—
松前校区	82	3		24	36	9	3	5		1	1
南黒田	32	1		9	14	4	1	3		—	—
北黒田	19	—		7	8	2	1	1		—	—
宗意原	9	—		3	4	2	—	—		—	—
新 立	6	2		1	3	—	—	—		—	—
本 村	—	—		—	—	—	—	—		—	—
筒 井	16	—		4	7	1	1	1		1	1

資料：農林業センサス

(注) 例外規定農家とは、平成2年以降は、耕地面積が30アール未満で、1年間の農産物販売額が50万円以上の農家をいう。

平成17年より、販売農家のみの集計となっています。

36. 地区別経営耕地面積（販売農家）

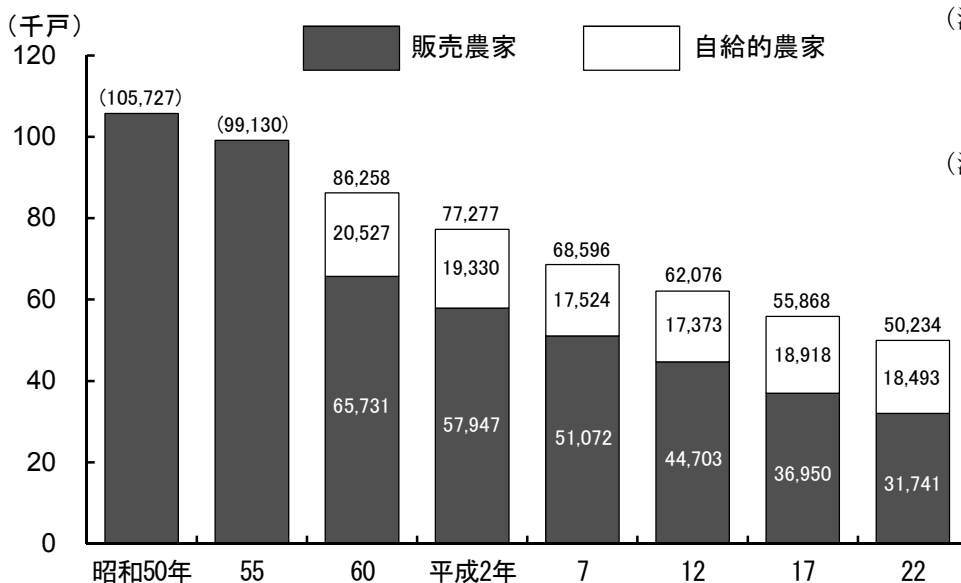
（単位：戸、a）

地 区	総 経 営 面 積 地	田						畑		樹 園 地	
		経 営 の 体 あ る 数	面 積	稲を作った田				経 営 の 体 あ る 数	総 面 積	経 営 の 体 あ る 数	樹 園 地 の あ る 数
				体 数	面 積	うち二毛作を した田					
						体 数	面 積				
総 数	66,328	639	64,093	617	52,936	176	13,014	128	1,858	24	377
北伊予校区	38,018	358	37,470	349	30,437	96	6,851	53	408	13	140
徳 丸	7,221	68	7,185	68	5,310	8	740	2	15	3	21
中 川 原	7,523	73	7,433	72	5,846	33	1,497	9	67	3	23
出 作	2,287	17	2,264	17	1,962	7	1,160	1	8	1	15
神 崎	4,592	45	4,501	45	4,023	17	1,041	7	87	1	4
鶴 吉	6,151	61	6,042	56	5,017	12	1,074	9	85	2	24
横 田	3,497	25	3,375	25	2,766	7	443	12	85	1	37
大 溝	2,296	24	2,250	23	1,872	4	272	8	32	1	14
永 田	2,604	23	2,599	22	2,120	3	400	1	5	—	—
東古泉	1,847	22	1,821	21	1,521	5	224	4	24	1	2
岡田校区	20,475	206	20,195	199	16,936	67	4,827	33	227	5	53
大 間	3,231	31	3,220	31	2,990	8	335	5	11	—	—
上高柳	3,290	34	3,209	32	2,573	10	807	6	81	—	—
恵久美	2,523	31	2,483	29	2,147	12	538	3	8	1	32
昌農内	3,505	31	3,428	30	2,582	9	696	2	66	2	11
西高柳	334	7	332	6	239	1	2	1	2	—	—
西古泉	2,233	25	2,224	24	1,806	5	380	3	9	—	—
北川原	3,526	20	3,514	20	3,000	9	1,603	3	12	—	—
塩 屋	1,833	27	1,785	27	1,599	13	466	10	38	2	10
松前校区	7,835	75	6,428	69	5,563	13	1,336	42	1,223	6	184
南黒田	2,848	27	2,065	24	1,940	3	116	24	744	3	39
北黒田	1,472	17	912	16	855	1	14	17	469	1	91
宗意原	569	9	509	8	441	1	4	1	10	1	50
新 立	300	6	300	5	248	1	15	—	—	—	—
本 村	—	—	—	—	—	—	—	—	—	—	—
筒 井	2,646	16	2,642	16	2,079	7	1,187	—	—	1	4

資料：平成22年農林業センサス

(参考資料：愛媛県内の状況)

総農家数の推移

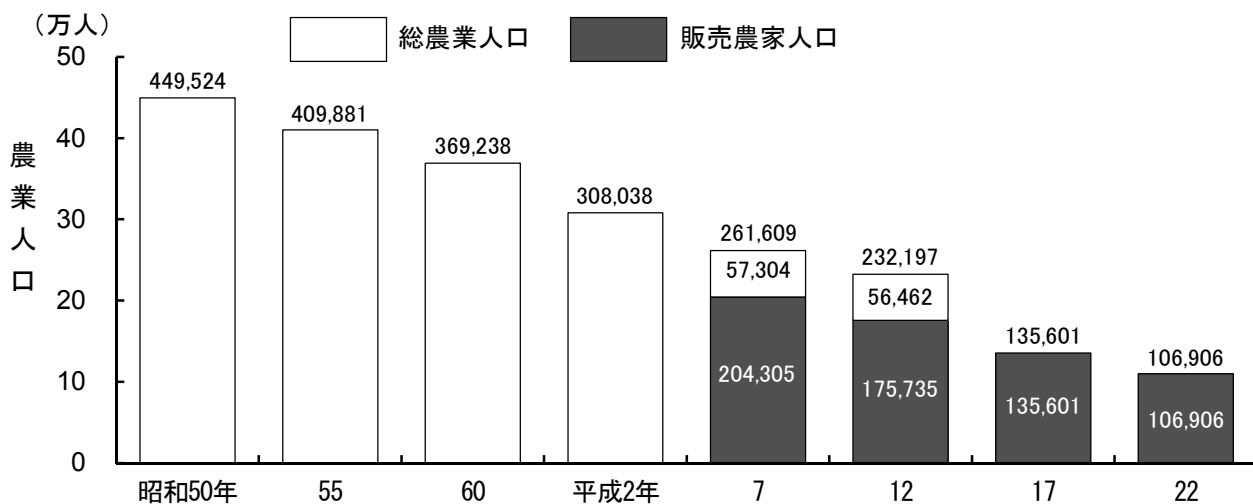


(注1) 昭和50、55年()内は旧定義による農家数及び増減率である。

(注2) 昭和60年以降は新定義により集計した。

5年間の増減率(%)	(△6.2)	(△13.0)	△10.4	△11.2	△9.5	△10.0	△10.5
------------	--------	---------	-------	-------	------	-------	-------

農業人口の推移



(注) 平成17年より、販売農家のみの集計となっています。

経営耕地規模別農家数

(単位：戸、%)

年	総数	自給的農家	販売農家	経営耕地規模								
				0.3ha未満	0.3ha～0.5ha	0.5～1.0	1.0～1.5	1.5～2.0	2.0～3.0	3.0～5.0	5.0ha以上	
平成17年	55,868	18,918	36,950	472	9,289	14,391	5,915	2,943	2,655	1,071	214	
	(100.0)	(33.9)	(66.1)	(0.8)	(16.6)	(25.8)	(10.6)	(5.3)	(4.8)	(1.9)	(0.4)	
平成22年	50,120	18,424	31,696	328	7,390	12,472	5,254	2,548	2,361	1,083	260	
	(100.0)	(36.8)	(63.2)	(0.7)	(14.7)	(24.9)	(10.5)	(5.1)	(4.7)	(2.2)	(0.5)	
増減率	△10.3	△2.6	△14.2	△30.5	△20.4	△13.3	△11.2	△13.4	△11.1	1.1	21.5	

資料：農林業センサス

37. 主な農作物の作付経営体数、作付面積（販売農家）

校 区	水 稻		小 麦		大麦・裸麦		その他の雑穀	
	作 付 経営体数	作 付 面 積	作 付 経営体数	作 付 面 積	作 付 経営体数	作 付 面 積	作 付 経営体数	作 付 面 積
総 数	592	50,042	—	—	65	10,792	2	χ
北伊予校区	337	28,645	—	—	37	4,944	—	—
岡田校区	191	16,046	—	—	24	4,384	2	χ
松前校区	64	5,351	—	—	4	1,464	—	—

校 区	ト マ ト	きゅうり	な す	はくさい	キャベツ	ほうれんそう	ね ぎ	たまねぎ
	作 付 経営体数	作 付 経営体数	作 付 経営体数	作 付 経営体数	作 付 経営体数	作 付 経営体数	作 付 経営体数	作 付 経営体数
総 数	42	37	45	34	65	56	84	70
北伊予校区	25	17	22	16	28	25	44	20
岡田校区	9	13	15	14	33	24	5	32
松前校区	8	7	8	4	4	7	35	18

校 区	その他の 野 菜	切り花類	球 根 類	鉢もの類	花 壇 用 苗もの類	花 木	その他の 作 物
	作 付 経営体数	作 付 経営体数	作 付 経営体数	作 付 経営体数	作 付 経営体数	作 付 経営体数	作 付 経営体数
総 数	632	29	2	4	3	2	8
北伊予校区	375	18	1	2	2	2	5
岡田校区	180	7	1	2	1	—	2
松前校区	77	4	—	—	—	—	1

資料：平成 22 年農林業センサス

(単位：戸、a)

ばれいしょ		かんしょ		大 豆		その他の豆類	
作 付 経営体数	作 付 面 積	作 付 経営体数	作 付 面 積	作 付 経営体数	作 付 面 積	作 付 経営体数	作 付 面 積
42	ㄨ	12	23	24	172	60	ㄨ
19	ㄨ	6	7	17	124	31	ㄨ
17	51	3	8	7	48	25	200
6	16	3	8	—	—	4	22

だいこん	にんじん	さといも	レタス	ピーマン	すいか	いちご	メロン
作 付 経営体数	作 付 経営体数	作 付 経営体数	作 付 経営体数	作 付 経営体数	作 付 経営体数	作 付 経営体数	作 付 経営体数
35	21	38	91	22	21	38	4
17	11	14	69	12	13	28	3
11	6	15	18	5	3	8	—
7	4	9	4	5	5	2	1

38. 男女別年齢別世帯員数

年・校区		総 計			15 歳 以 下			16 ～ 29			30 ～ 59		
		計	男	女	計	男	女	計	男	女	計	男	女
昭和60年		6,834	3,258	3,576	1,246	652	594	1,180	577	603	2,752	1,285	1,467
平成 2年		5,739	2,719	3,020	911	457	454	901	426	475	2,229	1,061	1,168
7	総 数	5,239	2,475	2,764	703	339	364	854	427	427	1,945	927	1,018
	販売農家	4,245	2,014	2,231	594	292	302	685	344	341	1,552	746	806
年・校区		総 計			14 歳 以 下			15 ～ 29			30 ～ 59		
		計	男	女	計	男	女	計	男	女	計	男	女
12	総 数	4,718	2,257	2,461	539	274	265	783	408	375	1,649	798	851
	販売農家	3,842	1,848	1,994	463	234	229	649	342	307	1,356	661	695
17	販売農家	3,148	1,513	1,635	279	145	134	480	243	237	1,094	542	552
22	販売農家	2,300	1,094	1,206	140	70	70	298	140	158	749	365	384
	北伊予	1,274	603	671	69	36	33	184	90	94	419	203	216
	岡 田	744	362	382	49	23	26	82	36	46	236	117	119
	松 前	282	129	153	22	11	11	32	14	18	94	45	49

39. 農業労働力保有状態別農家数

(単位：戸)

年・校区	総農家数	専 従 者 あ り									専従者なし			
		男女の専従者有	二人以上男子の専従者	一人男子の専従者	男子専従者だけ	一人男子の専従者	女子専従者だけ	男子専従者有	65歳未満の専従者有	60歳未満の男子専従者有	男子の専従者有	女子の専従者だけ有	男子の専従者有	女子の専従者だけ有
平成12年	1,131	195	13	182	111	107	68	32	190	62	232	72	453	
17	794	163	14	149	110	108	70	32	146	49	189	35	227	
年・校区	総農家数	専 従 者 あ り									専従者なし			
		男女の専従者有	二人以上男子の専従者	一人男子の専従者	男子専従者だけ	一人男子の専従者	女子専従者有	女子専従者だけ	一人女子の専従者	男子専従者有	男子の専従者有	女子の専従者だけ	男子の専従者有	女子の専従者だけ
22	647	142	8	134	152	146	75	59	55	25	95	20	106	
	北伊予	358	73	3	70	84	81	41	38	35	16	52	11	53
	岡 田	207	45	2	43	49	47	23	14	14	7	31	7	40
	松 前	82	24	3	21	19	18	11	7	6	2	12	2	13

資料：農林業センサス

(注) 平成17年より、販売農家のみの集計となっています。

(単位：人)

60 ～ 64			65歳以上		
計	男	女	計	男	女
464	230	234	1,192	514	678
493	231	262	1,205	544	661
446	215	231	1,291	567	724
358	171	187	1,056	461	595
60 ～ 64			65歳以上		
計	男	女	計	男	女
345	152	193	1,402	625	777
251	113	138	1,123	498	625
256	130	126	1,039	453	586
226	110	116	887	409	478
122	58	64	480	216	264
78	40	38	299	146	153
26	12	14	108	47	61

(注1)平成7年から販売農家の農家人口を併記。
 (注2)平成12年より年齢の集計区分一部変更。
 (注3)平成17年より販売農家のみの集計となっています。

資料：農林業センサス

40. 就業状態別世帯員数（販売農家）

(単位：人)

年・校区	15歳以上の世帯員総数	自営農業だけに従事した人		自営農業とその他の仕事に従事した人				その他の仕事だけに従事した人		仕事に従事しなかった人			
				自営農業が主の人		その他の仕事が主の人							
		男	女	男	女	男	女	男	女	男	女		
平成12年	3,379	596	830	46	29	732	360	94	187	146	359		
17	2,869	512	710	83	45	547	283	117	164	109	299		
年・校区	15歳以上の世帯員総数	主に仕事						主に家事育児		学 生		そ の 他	
		自 営 農 業		勤 務		農業以外の自営業							
		男	女	男	女	男	女	男	女	男	女	男	女
22	2,160	433	334	403	309	36	20	2	234	73	75	77	164
北伊予	1,205	235	178	221	172	24	16	2	125	45	48	40	99
岡 田	695	146	106	136	96	8	3	—	83	21	20	28	48
松 前	260	52	50	46	41	4	1	—	26	7	7	9	17

資料：農林業センサス

41. 農地転用の状況

(単位：a)

年	総 数		農家住宅 農業施設 用地		一 般 住 宅 用 地		工 業 用 地		公 共 用 地		そ の 他 の 用 地		許 可 以 外	
	件数	面積	件数	面積	件数	面積	件数	面積	件数	面積	件数	面積	件数	面積
平成 8年	108	509	25	65	50	218	12	106	5	26	8	71	8	23
9	101	473	46	106	23	98	12	85	9	90	7	39	4	55
10	90	647	16	40	34	157	8	65	7	61	17	116	8	208
11	94	446	22	63	42	193	5	41	3	9	21	132	1	8
12	88	465	12	54	32	128	18	115	5	92	8	44	13	32
13	75	381	13	63	33	156	14	103	—	—	7	33	8	26
14	93	521	8	30	45	204	16	131	5	5	11	69	8	82
15	89	641	19	61	40	179	2	22	1	18	16	127	11	234
16	71	464	9	37	37	123	2	12	2	4	17	196	4	92
17	86	383	13	37	47	235	0	0	2	2	17	69	7	40
18	60	314	6	20	29	163	0	0	2	2	15	110	8	19
19	72	2,218	10	36	34	214	1	80	0	0	12	1,838	15	50
20	65	402	10	52	31	170	1	17	0	0	12	77	11	86
21	46	226	3	13	12	42	0	0	0	0	6	52	25	119
22	48	283	5	18	14	51	1	11	1	9	6	87	21	107
23	52	242	2	3	13	50	0	0	1	9	15	95	21	85

資料：農業委員会

42. 農用機械所有台数（販売農家）

(単位：戸、台)

区 分		平成17年		区 分	平成22年	
		経営体数	台 数		経営体数	台 数
ト 乗 ラ ク 用 タ ー 型	計（経営体数）	723	772	動 力 田 植 機	536	540
	15 馬 力 未 満	101	103	ト ラ ク タ ー	585	655
	15 ～ 30 "	587	609	コ ン バ イ ン	505	511
	30 馬 力 以 上	60	60			
動 力 防 除 機		618	778			
乗用型スピードスプレイヤー		3	3			
動 力 田 植 機		660	663			
自 脱 型 コ ン バ イ ン		598	599			
普 通 型 コ ン バ イ ン		38	38			

資料：農林業センサス