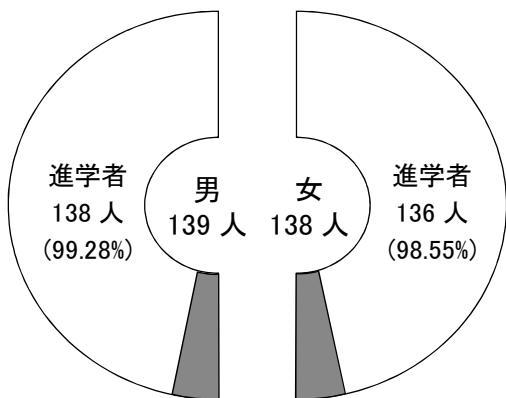


119. 中学校卒業後の状況（平成23年）

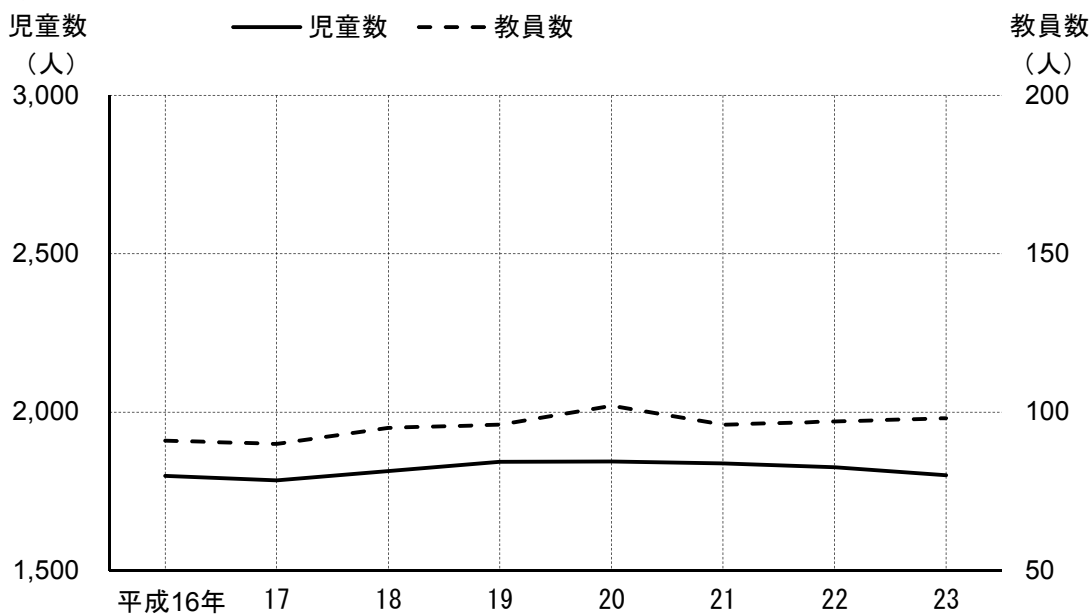


	男	女	計
進学者	138 (99.28%)	136 (98.55%)	274
専修学校 (高等課程)進学者・ (一般課程)等入学者	0 (0.00%)	0 (0.00%)	0
就職者	0 (0.00%)	0 (0.00%)	0
その他	1 (0.72%)	2 (1.45%)	3
計	139	138	277

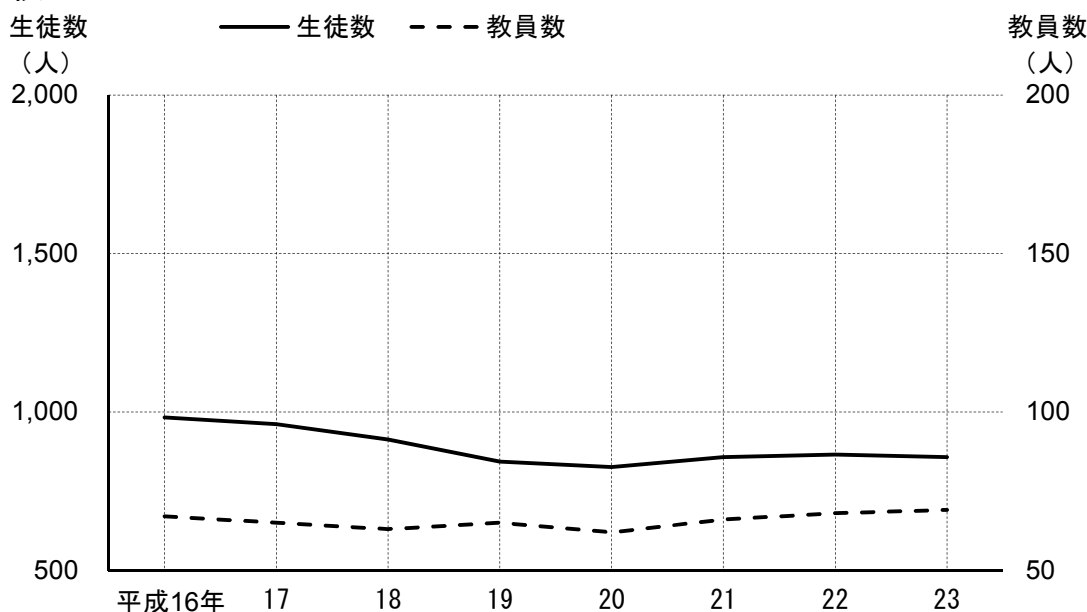
資料：平成23年学校基本調査

120. 児童・生徒及び教員数の推移

○小学校



○中学校



121. 園児・児童・生徒数の推移

(単位：人)

年	幼稚園			小学校		中学校	
	総数	公立	私立	公立	公立	公立	公立
平成17年	443	178	265	1,784			961
18	447	162	285	1,814			913
19	453	170	283	1,843			843
20	452	171	281	1,844			826
21	422	173	249	1,838			857
22	440	180	260	1,826			865
23	446	178	268	1,801			857

(注) 各年5月1日現在

資料：学校基本調査

122. 教育施設の概要

(単位：㎡)

区分	校舎	体育館	武道場	運動場 (内プール)	プール (再掲)	校地
(幼稚園)						
松前	642	—	—	1,310	—	2,282
古城	622	—	—	949	—	2,228
(小学校)						
松前	7,491	1,524	—	8,754 (1,505)	1,505	20,554
岡田	5,320	1,022	—	10,125 (2,101)	2,101	16,112
北伊予	4,917	1,254	—	12,346 (1,204)	1,204	21,346
(中学校)						
松前	6,663	1,532	590	16,083 (2,212)	2,212	25,822
岡田	4,945	1,207	965	10,931 (1,083)	1,083	21,104
北伊予	4,069	912	655	9,528 (1,492)	1,492	18,263

(注) 平成24年5月1日現在

資料：学校教育課「学校施設台帳」

123. 幼稚園の状況

年	園数	学級数	教諭数	園児数	3歳児			4歳児			5歳児		
					計	男	女	計	男	女	計	男	女
平成16年	4	21	30	459	133	73	60	169	81	88	157	84	73
17	4	22	32	443	130	70	60	146	82	64	167	80	87
18	4	22	29	447	156	85	71	148	84	64	143	84	59
19	4	22	33	453	126	68	58	172	88	84	155	85	70
20	4	23	33	452	143	76	67	134	74	60	175	91	84
21	4	22	39	422	142	78	64	146	75	71	134	72	62
22	4	22	37	440	135	70	65	156	86	70	149	81	68
23	4	22	35	446	136	66	70	148	76	72	162	92	70

(注) 各年5月1日現在

資料：学校基本調査

124. 小学校の状況

年	学校数	学級数	児童数	対前年度 増減	教員数	対前年度 増減	1学級当 たり児童数	教員1人 当たり児童数
平成16年	3	61	1,799	△ 21	91	1	29.5	19.8
17	3	59	1,784	△ 15	90	△ 1	30.2	19.8
18	3	65	1,814	30	95	5	27.9	19.1
19	3	67	1,843	29	96	1	27.5	19.2
20	3	69	1,844	1	102	6	26.7	18.1
21	3	66	1,838	△ 6	96	△ 6	27.8	19.1
22	3	65	1,826	△ 12	97	1	28.1	18.8
23	3	67	1,801	△ 25	98	1	26.9	18.4

(注) 各年5月1日現在

資料：学校基本調査

125. 中学校の状況

年	学校数	学級数	生徒数	対前年度 増 減	教員数	対前年度 増 減	1学級当 たり生徒数	教員1人当 たり生徒数
平成16年	3	32	982	△ 23	67	△ 6	30.7	14.7
17	3	32	961	△ 21	65	△ 2	30.0	14.8
18	3	30	913	△ 48	63	△ 2	30.4	14.5
19	3	31	843	△ 70	65	2	27.2	13.0
20	3	29	826	△ 17	62	△ 3	28.5	13.3
21	3	31	857	31	66	4	27.6	13.0
22	3	29	865	8	68	2	29.8	12.7
23	3	30	857	△ 8	69	1	28.6	12.4

(注) 各年 5 月 1 日現在

資料：学校基本調査

126. 中学校卒業者の進路状況

年	総数 (卒業者)	高等学校 進学者			就 職 者			専修学校 (高等課程) 進学者・ (一般課程) 等入学者	無業者	その他	進学率 (%)	就職率 (%)
		計	男	女	計	男	女					
平成16年	366	359	170	189	3	3	—	2	2	—	98.1	0.8
17	334	329	168	161	1	1	—	1	3	—	98.5	0.3
18	317	310	149	161	1	1	—	—	6	—	97.8	0.3
19	339	335	175	160	1	1	—	1	2	—	98.8	0.3
20	305	300	161	139	2	2	—	1	2	—	98.4	0.7
21	268	257	124	133	1	1	—	—	10	—	95.9	0.4
年	総数 (卒業者)	高等学校 進学者			就 職 者			専修学校 (高等課程) 進学者・ (一般課程) 等入学者	公共職業 能力開発 施設等 入学者	その他	進学率 (%)	就職率 (%)
		計	男	女	計	男	女					
22	276	267	133	134	2	1	1	—	—	7	96.7	0.7
23	277	274	138	136	—	—	—	—	—	3	98.9	0.0

(注) 各年 5 月 1 日現在

資料：学校基本調査

127. 公民館の状況

公民館名	所在地	設置年月日	建築面積 (㎡)
中央公民館	筒井633番地	平成 6年 7月11日	1,026.35
東公民館	神崎210番地	平成 4年 3月26日	860.53
西公民館	北黒田966番地2	昭和54年 3月14日	766.76
北公民館	昌農内456番地1	昭和55年 4月17日	748.63

資料：社会教育課

128. 文化センターの利用状況

区分		広域学習 ホール	舞台のみ	ふるさと 学習室	ふれあい 展示室	第 1 研修室	第 2 研修室	リハー サル室	合 計
平成 17年度	使用件数	119	121	159	144	177	251	671	1,642
	利用者	19,318	2,645	8,664	9,327	3,836	5,284	13,130	62,204
平成 18年度	使用件数	128	151	172	151	155	276	703	1,736
	利用者	28,385	3,795	10,028	13,336	3,940	8,332	15,958	83,774
平成 19年度	使用件数	107	156	197	169	190	294	717	1,830
	利用者	21,319	4,274	10,130	13,177	2,502	6,991	15,362	73,755
平成 20年度	使用件数	148	147	159	150	142	303	661	1,710
	利用者	37,268	3,957	8,763	13,349	2,774	7,125	13,512	86,748
平成 21年度	使用件数	126	176	191	139	118	299	602	1,651
	利用者	39,348	4,067	10,744	11,252	3,604	7,615	13,848	90,478
平成 22年度	使用件数	139	128	169	157	110	253	596	1,552
	利用者	32,092	3,280	7,741	14,272	3,744	5,719	14,283	81,131
平成 23年度	使用件数	154	170	166	176	116	284	699	1,765
	利用者	37,964	4,009	7,515	12,842	2,131	5,577	13,580	83,618

資料：文化センター

129. ふるさとライブラリーの利用状況

(単位：人、冊)

年 度	貸出利用者数	貸 出 冊 数	ビデオ利用者数
平成17年度	42,826	102,206	3,788
18	47,584	113,576	3,660
19	47,867	115,188	3,554
20	43,912	106,323	3,140
21	46,262	112,750	3,369
22	47,723	115,831	2,930
23	51,979	126,373	2,781

資料：文化センター

130. 青年団体・婦人団体の状況

年 度	青 年 団 体		婦 人 会 社	
	団 体 数	会 員 数	団 体 数	会 員 数
平成17年度	—	—	2	127
18	—	—	2	119
19	—	—	1	73
20	—	—	1	73
21	—	—	1	66
22	—	—	1	69
23	—	—	1	68
			松前校区婦人会	68

資料：社会教育課

131. 指定文化財

種 別	名 称	所 在 地	指 定 年 月 日
県指定 史 跡	義農作兵衛の墓	松前町大字筒井 義農公園内	昭和28年12月25日
町指定 有形文化財	五 輪 の 塔 経筒・磁器壺	松前町大字神崎193 伊予神社	昭和44年 3月 1日
町指定 史 跡	松 前 城 跡	松前町大字筒井1410	〃
町指定 史 跡	筒井門柱礎石	松前町大字筒井229	〃
町指定 史 跡	龍 燈 の 松	松前町大字筒井633 松前町総合文化センター	平成15年 2月24日

資料：社会教育課